



Cuenta Pública 2019
Estado de Flujos de Efectivo Consolidado
(Pesos)

MUNICIPIO DE TEQUIXQUIAC 0119

Del 1 de Enero al 31 de Diciembre de 2019

Concepto (3)	2019 (4)				SUMATORIA (5)	ELIMINACION	CONSOLIDACION (6)
	Ayuntamiento	DIF	ODAS	INSTITUTO DEL DEPORTE			
Flujos de Efectivo de las Actividades de Operación							
Origen (7)							
Impuestos	23,377,960.26	123,057.88	799,805.84		24,300,823.98		24,300,823.98
Cuotas y Aportaciones de Seguridad Social	2,281,994.33				2,281,994.33		2,281,994.33
Contribuciones de mejoras					0.00		0.00
Derechos	-93,542.00				-93,542.00		-93,542.00
Productos de Tipo Corriente	1,369,871.26		643,999.89		2,013,871.15		2,013,871.15
Aprovechamientos de Tipo Corriente	-415,696.02				-415,696.02		-415,696.02
Ingresos por Ventas de Bienes y Servicios	-504,945.99	155,323.90			-349,622.09		-349,622.09
Ingresos no Comprendidos en las Fracciones de la Ley de Ingresos Causados en Ejercicios Fiscales Anteriores Pendientes de Liquidación o pago		244,060.88			244,060.88		244,060.88
Participaciones y aportaciones					0.00		0.00
Transferencias, Asignaciones, Subsidios y Otras Ayudas	19,840,358.57				19,840,358.57		19,840,358.57
Otros Orígenes de Operación		-735,515.67	455,734.13		-279,781.54		-279,781.54
	899,920.11	459,188.77	-299,928.18		1,059,180.70		1,059,180.70
Aplicación (8)							
Servicios Personales	25,446,355.17	-298,270.84	-1,428,657.90		23,719,426.43		23,719,426.43
Materiales y Suministros	-8,322,221.49	18,266.09	510,826.74		-7,793,128.66		-7,793,128.66
Servicios Generales	454,092.57	418,682.13	70,891.52		943,666.22		943,666.22
Transferencias Internas y Asignaciones al Sector Público	7,999,206.12	55,457.29	-1,868,137.20		6,186,526.21		6,186,526.21
Transferencias al Resto del Sector Público					0.00		0.00
Subsidios y Subvenciones					0.00		0.00
Ayudas Sociales	3,117,679.25		285,972.36		3,403,651.61		3,403,651.61
Pensiones y Jubilaciones	508,397.81	32,017.61	-5,193.16		535,222.26		535,222.26
Transferencias a Fideicomisos, Mandatos y Contratos Análogos					0.00		0.00
Transferencias a la Seguridad Social					0.00		0.00
Donativos					0.00		0.00
Transferencias al Exterior					0.00		0.00
Participaciones					0.00		0.00
Aportaciones					0.00		0.00
Convenios					0.00		0.00
Otras Aplicaciones de Operación	21,689,200.91	-822,693.96	-423,018.16		20,443,488.79		20,443,488.79
Flujos Netos de Efectivo por Actividades de Operación (9)	-2,068,394.91	421,328.72	2,228,463.74		581,397.55		581,397.55
Flujos de Efectivo de Las Actividades de Inversión							
Origen (7)							
Bienes Inmuebles, Infraestructura y Construcciones en Proceso	2,388,970.96				2,388,970.96		2,388,970.96
Bienes Muebles					0.00		0.00
Otros Orígenes de Inversión					0.00		0.00
	2,388,970.96				2,388,970.96		2,388,970.96
Aplicación (8)							
Bienes Inmuebles, Infraestructura y Construcciones en Proceso	11,591,124.54	152,828.27	638,692.17		12,382,644.98		12,382,644.98
Bienes Muebles					0.00		0.00
Otras Aplicaciones de Inversión	8,378,641.53	52,249.18	136,656.68		8,567,547.39		8,567,547.39
	3,212,483.01	100,579.09	502,035.49		3,815,097.59		3,815,097.59
Flujos Netos de Efectivo por Actividades de Inversión (9)	-9,202,153.58	-152,828.27	-638,692.17		-9,993,674.02		-9,993,674.02
Flujos de Efectivo de Las Actividades de Financiamiento							
Origen (7)							
Endeudamiento Neto	26,408,913.86	623,903.01	441,842.04		27,474,658.91		27,474,658.91
Interno					0.00		0.00
Externo					0.00		0.00
Otros Orígenes de Financiamiento	26,408,913.86	623,903.01	441,842.04		27,474,658.91		27,474,658.91
Aplicación (8)							
Servicios de la Deuda	3,833,370.22	217,952.25	2,238,083.03		6,289,405.50		6,289,405.50
Interno					0.00		0.00
					0.00		0.00


Externo					0.00	0.00
Otras Aplicaciones de Financiamiento	3,833,370.22	217,952.25	2,238,083.03		6,289,405.50	6,289,405.50
Flujos Netos de Efectivo por Actividades de Financiamiento (11)	22,575,543.64	405,950.76	-1,796,240.99		21,185,253.41	21,185,253.41
Incremento /Disminución Neta en el Efectivo y Equivalentes al Efectivo (12)	11,304,995.15	674,451.21	-206,469.42		11,772,976.94	11,772,976.94
Efectivo y Equivalentes al Efectivo al Inicio del Ejercicio (13)	1,622,014.01	322.75	17,614.30		1,639,951.06	1,639,951.06
Efectivo y Equivalentes al Efectivo al Final del Ejercicio (14)	12,927,009.16	674,773.96	-188,855.12		13,412,928.00	13,412,928.00



PRESIDENTE MUNICIPAL
C. GILBERTO RAMIREZ DOMINGUEZ





SINDICO MUNICIPAL
C. TERESA DE JESUS GONZALEZ OROPEZA




TESORERO MUNICIPAL
C.P. GERARDO FROYLAN OROZCO DELGADO




SECRETARIO
PROF. SERGIO M. MATORANO SANCHEZ

