







ESTADO DE MÉXICO/MUNICIPIO DE TEQUIXQUIAC, 0119
PRESUPUESTO DE EGRESOS PARA EL EJERCICIO FISCAL 2025







Clasificador por Objeto del Gasto	Importe
Total	218,136,563.84
Servicios Personales	86,759,592.83
Remuneraciones al Personal de Carácter Permanente	52,745,940.00
Remuneraciones al Personal de Carácter Transitorio	0.00
Remuneraciones Adicionales y Especiales	18,108,232.00
Seguridad Social	14,168,500.77
Otras Prestaciones Sociales y Económicas	1,736,920.06
Previsiones	0.00
Pago de Estímulos a Servidores Públicos	0.00
Materiales y Suministros	15,686,324.08
Materiales de Administración, Emisión de Documentos y Artículos Oficiales	1,621,154.50
Alimentos y Utensilios	1,343,850.00
Materias Primas y Materiales de Producción y Comercialización	2,000.00
Materiales y Artículos de Construcción y de Reparación	2,626,241.14
Productos Químicos, Farmacéuticos y de Laboratorio	345,000.00
Combustibles, Lubricantes y Aditivos	7,720,734.74
Vestuario, Blancos, Prendas de Protección y Artículos Deportivos	1,199,173.82
Materiales y Suministros para Seguridad	60,836.70
Herramientas, Refacciones y Accesorios Menores	767,333.18
Servicios Generales	27,429,299.24
Servicios Básicos	7,266,912.29
Servicios de Arrendamiento	411,000.00
Servicios Profesionales, Científicos, Técnicos y Otros Servicios	3,598,365.39
Servicios Financieros, Bancarios y Comerciales	786,474.69
Servicios de Instalación, Reparación, Mantenimiento y Conservación	3,188,145.34
Servicios de Comunicación Social y Publicidad	690,177.89
Servicios de Traslado y Viáticos	2,004,349.02
Servicios Oficiales	5,151,300.00
Otros Servicios Generales	4,332,574.62
Transferencias, Asignaciones, Subsidios y Otras Ayudas	38,270,316.01
Transferencias Internas y Asignaciones al Sector Público	0.00
Transferencias al Resto del Sector Público	0.00
Subsidios y Subvenciones	31,695,316.01
Ayudas Sociales	6,575,000.00
Pensiones y Jubilaciones	0.00
Transferencias a Fideicomisos, Mandatos y Otros Análogos	0.00
Transferencias a la Seguridad Social	0.00
Donativos	0.00
Transferencias al Exterior	0.00
Bienes Muebles, Inmuebles e Intangibles	4,619,492.64
Mobiliario y Equipo de Administración	316,037.48
Mobiliario y Equipo Educativo y Recreativo	30,000.00
Equipo e Instrumental Médico y de Laboratorio	70,000.00
Vehículos y Equipo de Transporte	4,174,210.84
Equipo de Defensa y Seguridad	29,244.32
Maquinaria, Otros Equipos y Herramientas	0.00
Activos Biológicos	0.00
Bienes Inmuebles	0.00
Activos Intangibles	0.00
Inversión Pública	45,371,539.04
Obra Pública en Bienes de Dominio Público	45,371,539.04
Obra Pública en Bienes Propios	0.00
Proyectos Productivos y Acciones de Fomento	0.00
Inversiones Financieras y Otras Provisiones	0.00
Inversiones para el Fomento de Actividades Productivas	0.00
Acciones y Participaciones de Capital	0.00
Compra de Títulos y Valores	0.00
Concesión de Préstamos	0.00
Inversiones en Fideicomisos, Mandatos y Otros Análogos	0.00
Otras Inversiones Financieras	0.00
Provisiones para Contingencias y Otras Erogaciones Especiales	0.00
Participaciones y Aportaciones	0.00
Participaciones	0.00
Aportaciones	0.00

Convenios	0.00
Deuda Pública	0.00
Amortización de la Deuda Pública	0.00
Intereses de la Deuda Pública	0.00
Comisiones de la Deuda Pública	0.00
Gastos de la Deuda Pública	0.00
Costo por Coberturas	0.00
Apoyos Financieros	0.00
Adeudos de Ejercicios Fiscales Anteriores (ADEFAS)	0.00

	ESTADO DE MÉXICO/MUNICIPIO DE TEQUIXQUIAC	
Presupuesto de Egresos para el Ejercicio Fiscal 2025		
Clasificación Administrativa		Importe
Total		218,136,563.84
Organo Ejecutivo Municipal		218,136,563.84
Otras Entidades Paraestatales y organismos		0.00

	ESTADO DE MÉXICO/MUNICIPIO DE TEQUIXQUIAC	
Presupuesto de Egresos para el Ejercicio Fiscal 2025		
Clasificador Funcional del Gasto		Importe
Total		218,136,563.84
Gobierno		175,246,755.19
Desarrollo Social		38,270,316.01
Desarrollo Económico		4,619,492.64
Otras no clasificadas en funciones anteriores		0.00

	ESTADO DE MÉXICO/MUNICIPIO DE TEQUIXQUIAC	
Presupuesto de Egresos para el Ejercicio Fiscal 2025		
Clasificación por Tipo de Gasto		Importe
Total		218,136,563.84
Gasto Corriente		213,517,071.20
Gasto de Capital		4,619,492.64
Amortización de la deuda y disminución de pasivos		0.00

	ESTADO DE MEXICO/ MUNICIPIO DE TEQUIXQUIAC	
Presupuesto de Egresos para el Ejercicio Fiscal 2025		
Prioridades de Gasto		
	Total	218,136,563.84
Servicios Personales		86,759,592.83
Materiales y Suministros		15,686,324.08
Servicios Generales		27,429,299.24
Transferencias, Asignaciones, Subsidios y Otras Ayudas		38,270,316.01
Bienes Muebles, Inmuebles e Intangibles		4,619,492.64
Inversión Pública		45,371,539.04
Participaciones y Aportaciones		0.00
Inversiones Financieras y Otras Provisiones		0.00
Deuda Pública		0.00

PRESUPUESTO BASADO EN RESULTADOS MUNICIPAL

PbrM - 03b CARATULA DE PRESUPUESTO DE INGRESOS

DEL 1 DE ENERO AL 31 DE DICIEMBRE DE 2025

ENTE PÚBLICO: MUNICIPIO DE TEQUIXQUIAC, MEX.		PROYECTO	DEFINITIVO	X
		No. 0119		
CUENTA	CONCEPTO	AUTORIZADO 2024	RECAUDADO 2024	PRESUPUESTADO 2025
8110	LEY DE INGRESOS ESTIMADA	215,707,046.53	215,704,669.66	218,136,563.84
4000	INGRESOS Y OTROS BENEFICIOS	215,707,046.53	215,704,669.66	218,136,563.84
4100	Ingresos de Gestión	23,115,846.44	23,113,469.58	23,116,837.91
4110	Impuestos	14,081,621.14	14,081,621.14	14,131,844.94
4120	Cuotas y Aportaciones de Seguridad Social	0.00	0.00	0.00
4130	Contribuciones de Mejoras	143,363.00	143,363.00	0.00
4140	Derechos	5,514,870.00	5,514,870.00	6,085,093.87
4150	Productos	3,362,893.30	3,360,516.44	2,833,900.10
4160	Aprovechamientos	13,099.00	13,099.00	65,999.00
4170	Ingresos por Venta de Bienes, Prestacion de Servicios y Otros Ingresos	0.00	0.00	0.00
4200	Participaciones, Aportac, Convenios, Incentiv Deriv de la Colaborac Fisclal, Fond Dist de Aport, Transf, Asig, Subsidios y Subvenc, y Pensiones y Jub	177,955,018.89	177,955,018.88	187,505,689.12
4210	Participaciones, Aportaciones, Convenios, Incentivos Derivados de la Colaboración Fiscal y Fondos Distintos de Aportaciones	177,955,018.89	177,955,018.88	187,505,689.12
4220	Transferencias, Asignaciones, Subsidios y Subvenciones, y Pensiones y Jubilaciones	0.00	0.00	0.00
4300	Otros Ingresos y Beneficios	14,636,181.20	14,636,181.20	7,514,036.81
4310	Ingresos Financieros	0.00	0.00	0.00
4320	Incremento por Variación de Inventarios	0.00	0.00	0.00
4330	Disminución del Exceso de Estimaciones por Perdida o Deterioro u Obsolescencia.	0.00	0.00	0.00
4340	Disminución del Exceso de Provisiones	0.00	0.00	0.00
4350	Ingresos Derivados de Financiamientos	0.00	0.00	0.00
4390	Otros Ingresos y Beneficios Varios	14,636,181.20	14,636,181.20	7,514,036.81

<p>SINDICATURA</p> <p>GOBIERNO CONSTITUCIONAL 2025-2027 TEQUIXQUIAC, ESTADO DE MÉXICO</p> <p>• Con Firmeza Transformando •</p>	<p>1° SÍNDICO MUNICIPAL</p> <p>LIC. JOSE R. PONCE BALIÑAS</p> <p>NOMBRE Y FIRMA</p>
	<p>2° SÍNDICO MUNICIPAL</p> <p>NOMBRE Y FIRMA</p>
	<p>3° SÍNDICO MUNICIPAL</p> <p>NOMBRE Y FIRMA</p>

<p>PRESIDENTA MUNICIPAL</p> <p>M.V.Z. SINTICUE MAYTE MORENO RDGZ</p> <p>NOMBRE Y FIRMA</p>
<p>TESORERO MUNICIPAL</p> <p>LIC. RODRIGO PAREDES LUNA</p> <p>NOMBRE Y FIRMA</p>

<p>SECRETARIO MUNICIPAL</p> <p>LIC. OSCAR E. LOZANO ESTRADA</p> <p>NOMBRE Y FIRMA</p>

GOBIERNO CONSTITUCIONAL 2025-2027
TEQUIXQUIAC, ESTADO DE MÉXICO

PRESIDENCIA MUNICIPAL

TEQUIXQUIAC
ESTADO MUNICIPAL DEL 2025

TESORERÍA MUNICIPAL

GOBIERNO CONSTITUCIONAL 2025-2027
TEQUIXQUIAC, ESTADO DE MÉXICO

• Con Firmeza Transformando •

TEQUIXQUIAC
ESTADO MUNICIPAL DEL 2025

SECRETARÍA DEL AYUNTAMIENTO

GOBIERNO CONSTITUCIONAL 2025-2027
TEQUIXQUIAC, ESTADO DE MÉXICO

• Con Firmeza Transformando •

DIAS
19 02 2025



Municipio:
TEQUIXQUIAC

Sistema de Coordinación Hacendaria del Estado de México con sus Municipios
Manual para la Planeación, Programación y Presupuesto de Egresos Municipal 2025

PRESUPUESTO BASADO EN RESULTADOS MUNICIPAL

PbrM-04d CARÁTULA DE PRESUPUESTO DE EGRESOS

DEL 1 DE ENERO AL 31 DE DICIEMBRE DE 2025

PROYECTO		DEFINITIVO	X		
ENTE PÚBLICO: MUNICIPIO DE TEQUIXQUIAC, MEX.		No. 0119			
CAPÍTULO	CONCEPTO	AUTORIZADO 2024	<th>EJERCIDO 2024</th> <th>PRESUPUESTADO 2025</th>	EJERCIDO 2024	PRESUPUESTADO 2025
8210	PRESUPUESTO DE EGRESOS APROBADO	215,707,046.53	208,778,698.88	218,136,563.84	
1000	SERVICIOS PERSONALES	77,931,148.28	77,879,470.99	86,759,592.83	
2000	MATERIALES Y SUMINISTROS	16,005,536.46	14,203,761.10	15,686,324.08	
3000	SERVICIOS GENERALES	24,738,244.71	23,070,204.43	27,429,299.24	
4000	TRANSFERENCIAS, ASIGNACIONES, SUBSIDIOS Y OTRAS AYUDAS	38,174,235.35	34,883,162.64	38,270,316.01	
5000	BIENES MUEBLES, INMUEBLES E INTANGIBLES	6,663,611.54	6,590,126.24	4,619,492.64	
6000	INVERSION PÚBLICA	51,795,526.19	51,753,229.48	45,371,539.04	
7000	INVERSIONES FINANCIERAS Y OTRAS PROVISIONES	0.00	0.00	0.00	
8000	PARTICIPACIONES Y APORTACIONES	0.00	0.00	0.00	
9000	DEUDA PÚBLICA	398,744.00	398,744.00	0.00	

1° SÍNDICO MUNICIPAL
LIC. JOSE R. PONCE SALINAS
NOMBRE Y FIRMA

2° SÍNDICO MUNICIPAL
NOMBRE Y FIRMA

3° SÍNDICO MUNICIPAL
NOMBRE Y FIRMA

PRESIDENTA MUNICIPAL
MAYZ. SINDUCHE MONTE MORENO RDGZ
NOMBRE Y FIRMA

TESORERO MUNICIPAL
LIC. RODRIGO PAREDES LUNA
NOMBRE Y FIRMA

SECRETARIO DEL AYUNTAMIENTO
LIC. OSCAR E. LOZANO ESTRADA
NOMBRE Y FIRMA

SINDICATURA
TEQUIXQUIAC
GOBIERNO CONSTITUCIONAL 2025-2027
TEQUIXQUIAC, ESTADO DE MÉXICO
• Con Firmeza Transformando •

PRESIDENCIA MUNICIPAL
TEQUIXQUIAC
GOBIERNO CONSTITUCIONAL 2025-2027
TEQUIXQUIAC, ESTADO DE MÉXICO
• Con Firmeza Transformando •

TESORERÍA MUNICIPAL
TEQUIXQUIAC
GOBIERNO CONSTITUCIONAL 2025-2027
TEQUIXQUIAC, ESTADO DE MÉXICO
• Con Firmeza Transformando •

SECRETARÍA DEL AYUNTAMIENTO
TEQUIXQUIAC
GOBIERNO CONSTITUCIONAL 2025-2027
TEQUIXQUIAC, ESTADO DE MÉXICO
• Con Firmeza Transformando •

DÍA	MES	AÑO
21	02	25

Fecha de elaboración:



Municipio:
TEQUIXQUIAC

Sistema de Información Hacendaria del Estado de México con sus Municipios
Manual para la Planeación, Programación y Presupuesto de Egresos Municipal 2025

PRESUPUESTO BASADO EN RESULTADOS MUNICIPAL

PBRM-03a PRESUPUESTO DE INGRESOS DETALLADO

DEL 1 DE ENERO AL 31 DE DICIEMBRE DE 2025

ENTE PÚBLICO: MUNICIPIO DE TEQUIXQUIAC													No. 0119		
CUENTA	CONCEPTO	ENERO	FEBRERO	MARZO	ABRIL	MAYO	JUNIO	JULIO	AGOSTO	SEPTIEMBRE	OCTUBRE	NOVIEMBRE	DICIEMBRE	PRESUPUESTADO 2025	
	LEY DE INGRESOS ESTIMADA	29,524,553.57	20,968,553.27	17,735,909.25	15,943,721.78	15,372,868.88	15,416,872.37	16,149,033.16	16,330,194.45	24,559,941.11	16,973,422.44	14,636,104.66	14,525,388.90	218,136,563.84	
4000	INGRESOS Y OTROS BENEFICIOS	29,524,553.57	20,968,553.27	17,735,909.25	15,943,721.78	15,372,868.88	15,416,872.37	16,149,033.16	16,330,194.45	24,559,941.11	16,973,422.44	14,636,104.66	14,525,388.90	218,136,563.84	
4100	Ingresos de Gestión	7,218,214.44	2,042,479.20	1,330,878.12	1,406,134.09	835,281.19	879,284.68	1,611,445.46	1,792,606.75	1,334,884.83	1,349,897.17	1,174,682.78	2,141,049.20	23,116,837.91	
4110	Impuestos	6,894,104.11	1,215,145.18	630,148.32	325,119.29	272,769.39	479,290.48	834,147.66	1,061,981.08	845,064.03	302,938.55	623,772.96	647,363.89	14,131,844.94	
4111	Impuesto sobre los Ingresos	0.00	0.00	0.00	0.00	0.00	0.00	0.00	0.00	0.00	0.00	0.00	0.00	0.00	
4111 01	Impuesto sobre los Ingresos	0.00	0.00	0.00	0.00	0.00	0.00	0.00	0.00	0.00	0.00	0.00	0.00	0.00	
4111 01 01	Impuesto sobre los Ingresos	0.00	0.00	0.00	0.00	0.00	0.00	0.00	0.00	0.00	0.00	0.00	0.00	0.00	
4111 01 01 01	Impuesto sobre los Ingresos	0.00	0.00	0.00	0.00	0.00	0.00	0.00	0.00	0.00	0.00	0.00	0.00	0.00	
4112	Impuestos sobre el Patrimonio	6,604,553.59	1,167,860.05	590,177.10	258,728.00	209,220.20	410,855.76	609,013.50	848,348.82	630,718.75	232,247.27	492,922.35	553,296.97	12,607,942.34	
4112 01	Impuestos sobre el Patrimonio	6,604,553.59	1,167,860.05	590,177.10	258,728.00	209,220.20	410,855.76	609,013.50	848,348.82	630,718.75	232,247.27	492,922.35	553,296.97	12,607,942.34	
4112 01 01	Impuestos sobre el Patrimonio	6,604,553.59	1,167,860.05	590,177.10	258,728.00	209,220.20	410,855.76	609,013.50	848,348.82	630,718.75	232,247.27	492,922.35	553,296.97	12,607,942.34	
4112 01 01 01	Predial	6,554,162.59	1,085,316.05	471,405.10	164,470.00	70,883.20	120,225.76	142,970.50	100,134.82	108,140.75	124,560.27	154,452.35	87,625.97	9,184,347.84	
4112 01 01 02	Sobre Adquisición de Inmuebles y Otras Operaciones Traslativas de Dominio de Inmuebles	50,391.00	82,544.00	118,772.00	94,258.00	138,337.00	290,630.00	466,043.00	748,214.00	522,578.00	107,687.00	338,470.00	465,671.00	3,423,595.00	
4112 01 01 03	Sobre Conjuntos Urbanos	0.00	0.00	0.00	0.00	0.00	0.00	0.00	0.00	0.00	0.00	0.00	0.00	0.00	
4113	Impuesto Sobre la Producción, el Consumo y las Transacciones	0.00	0.00	0.00	0.00	0.00	0.00	0.00	0.00	0.00	0.00	0.00	0.00	0.00	
4113 01	Impuesto Sobre la Producción, el Consumo y las Transacciones	0.00	0.00	0.00	0.00	0.00	0.00	0.00	0.00	0.00	0.00	0.00	0.00	0.00	
4113 01 01	Impuesto Sobre la Producción, el Consumo y las Transacciones	0.00	0.00	0.00	0.00	0.00	0.00	0.00	0.00	0.00	0.00	0.00	0.00	0.00	
4113 01 01 01	Impuesto Sobre la Producción, el Consumo y las Transacciones	0.00	0.00	0.00	0.00	0.00	0.00	0.00	0.00	0.00	0.00	0.00	0.00	0.00	
4114	Impuestos al Comercio Exterior	0.00	0.00	0.00	0.00	0.00	0.00	0.00	0.00	0.00	0.00	0.00	0.00	0.00	
4114 01	Impuestos al Comercio Exterior	0.00	0.00	0.00	0.00	0.00	0.00	0.00	0.00	0.00	0.00	0.00	0.00	0.00	
4114 01 01	Impuestos al Comercio Exterior	0.00	0.00	0.00	0.00	0.00	0.00	0.00	0.00	0.00	0.00	0.00	0.00	0.00	
4114 01 01 01	Impuestos al Comercio Exterior	0.00	0.00	0.00	0.00	0.00	0.00	0.00	0.00	0.00	0.00	0.00	0.00	0.00	
4115	Impuestos Sobre Nóminas y Asimilables	0.00	0.00	0.00	0.00	0.00	0.00	0.00	0.00	0.00	0.00	0.00	0.00	0.00	
4115 01	Impuestos Sobre Nóminas y Asimilables	0.00	0.00	0.00	0.00	0.00	0.00	0.00	0.00	0.00	0.00	0.00	0.00	0.00	
4115 01 01	Impuestos Sobre Nóminas y Asimilables	0.00	0.00	0.00	0.00	0.00	0.00	0.00	0.00	0.00	0.00	0.00	0.00	0.00	
4115 01 01 01	Impuestos Sobre Nóminas y Asimilables	0.00	0.00	0.00	0.00	0.00	0.00	0.00	0.00	0.00	0.00	0.00	0.00	0.00	
4116	Impuestos Ecológicos	0.00	0.00	0.00	0.00	0.00	0.00	0.00	0.00	0.00	0.00	0.00	0.00	0.00	
4116 01	Impuestos Ecológicos	0.00	0.00	0.00	0.00	0.00	0.00	0.00	0.00	0.00	0.00	0.00	0.00	0.00	
4116 01 01	Impuestos Ecológicos	0.00	0.00	0.00	0.00	0.00	0.00	0.00	0.00	0.00	0.00	0.00	0.00	0.00	
4116 01 01 01	Impuestos Ecológicos	0.00	0.00	0.00	0.00	0.00	0.00	0.00	0.00	0.00	0.00	0.00	0.00	0.00	
4117	Accesorios de Impuestos	259,904.52	47,285.13	39,971.22	66,391.29	59,195.19	62,434.72	215,134.16	213,632.26	214,345.28	70,691.28	130,850.61	94,066.92	1,473,902.58	
4117 01	Accesorios de Impuestos	259,904.52	47,285.13	39,971.22	66,391.29	59,195.19	62,434.72	215,134.16	213,632.26	214,345.28	70,691.28	130,850.61	94,066.92	1,473,902.58	
4117 01 01	Accesorios de Impuestos	259,904.52	47,285.13	39,971.22	66,391.29	59,195.19	62,434.72	215,134.16	213,632.26	214,345.28	70,691.28	130,850.61	94,066.92	1,473,902.58	
4117 01 01 01	Multas	1,807.88	0.00	0.00	0.00	0.00	0.00	0.00	0.00	0.00	0.00	0.00	0.00	1,807.88	

Handwritten signatures and notes on the right side of the page.



4117	01	01	02	Recurros	258,095.64	47,285.13	39,971.22	66,391.29	59,195.19	62,434.72	215,134.16	213,622.26	214,945.28	70,991.28	139,850.61	94,056.92	1,472,094.70
4117	01	01	03	Gastos de Eficuenda	0.00	0.00	0.00	0.00	0.00	0.00	0.00	0.00	0.00	0.00	0.00	0.00	0.00
4117	01	01	04	Información por devolución de cheques	0.00	0.00	0.00	0.00	0.00	0.00	0.00	0.00	0.00	0.00	0.00	0.00	0.00
4118				Otros Impuestos	0.00	0.00	0.00	0.00	0.00	0.00	0.00	0.00	0.00	0.00	0.00	0.00	0.00
4118	01			Otros Impuestos	0.00	0.00	0.00	0.00	0.00	0.00	0.00	0.00	0.00	0.00	0.00	0.00	0.00
4118	01	01		Otros Impuestos	0.00	0.00	0.00	0.00	0.00	0.00	0.00	0.00	0.00	0.00	0.00	0.00	0.00
4118	01	01	01	Deberes Municipales	0.00	0.00	0.00	0.00	0.00	0.00	0.00	0.00	0.00	0.00	0.00	0.00	0.00
4118	01	01	02	Sobre Derechos, Juegos y Espectáculos Públicos	0.00	0.00	0.00	0.00	0.00	0.00	0.00	0.00	0.00	0.00	0.00	0.00	0.00
4119	01	01		Impuestos no Comprendidos en la Ley de Ingresos Vigente, Causados en Ejercicios Fiscales Anteriores Pendientes de Liquidación Pago	29,646.00	0.00	0.00	0.00	4,354.00	6,000.00	10,000.00	0.00	0.00	0.00	0.00	0.00	50,000.00
4119	01	01	01	Impuestos no Comprendidos en la Ley de Ingresos Vigente, Causados en Ejercicios Fiscales Anteriores Pendientes de Liquidación Pago	29,646.00	0.00	0.00	0.00	4,354.00	6,000.00	10,000.00	0.00	0.00	0.00	0.00	0.00	50,000.00
4120				Cuentas y Aportaciones de Seguridad Social	0.00	0.00	0.00	0.00	0.00	0.00	0.00	0.00	0.00	0.00	0.00	0.00	0.00
4120	01			Aportaciones para Fondos de Vivienda	0.00	0.00	0.00	0.00	0.00	0.00	0.00	0.00	0.00	0.00	0.00	0.00	0.00
4120	01	01		Aportaciones para Fondos de Vivienda	0.00	0.00	0.00	0.00	0.00	0.00	0.00	0.00	0.00	0.00	0.00	0.00	0.00
4121	01	01		Aportaciones para Fondos de Vivienda	0.00	0.00	0.00	0.00	0.00	0.00	0.00	0.00	0.00	0.00	0.00	0.00	0.00
4121	01	01	01	Aportaciones para Fondos de Vivienda	0.00	0.00	0.00	0.00	0.00	0.00	0.00	0.00	0.00	0.00	0.00	0.00	0.00
4122				Cuentas para la Seguridad Social	0.00	0.00	0.00	0.00	0.00	0.00	0.00	0.00	0.00	0.00	0.00	0.00	0.00
4122	01			Cuentas para la Seguridad Social	0.00	0.00	0.00	0.00	0.00	0.00	0.00	0.00	0.00	0.00	0.00	0.00	0.00
4122	01	01		Cuentas para la Seguridad Social	0.00	0.00	0.00	0.00	0.00	0.00	0.00	0.00	0.00	0.00	0.00	0.00	0.00
4122	01	01	01	Cuentas para la Seguridad Social	0.00	0.00	0.00	0.00	0.00	0.00	0.00	0.00	0.00	0.00	0.00	0.00	0.00
4123				Cuentas de Ahorro para el Retiro	0.00	0.00	0.00	0.00	0.00	0.00	0.00	0.00	0.00	0.00	0.00	0.00	0.00
4123	01			Cuentas de Ahorro para el Retiro	0.00	0.00	0.00	0.00	0.00	0.00	0.00	0.00	0.00	0.00	0.00	0.00	0.00
4123	01	01		Cuentas de Ahorro para el Retiro	0.00	0.00	0.00	0.00	0.00	0.00	0.00	0.00	0.00	0.00	0.00	0.00	0.00
4123	01	01	01	Cuentas de Ahorro para el Retiro	0.00	0.00	0.00	0.00	0.00	0.00	0.00	0.00	0.00	0.00	0.00	0.00	0.00
4124				Otros Cuentas y Aportaciones para la Seguridad Social	0.00	0.00	0.00	0.00	0.00	0.00	0.00	0.00	0.00	0.00	0.00	0.00	0.00
4124	01			Otros Cuentas y Aportaciones para la Seguridad Social	0.00	0.00	0.00	0.00	0.00	0.00	0.00	0.00	0.00	0.00	0.00	0.00	0.00
4124	01	01		Otros Cuentas y Aportaciones para la Seguridad Social	0.00	0.00	0.00	0.00	0.00	0.00	0.00	0.00	0.00	0.00	0.00	0.00	0.00
4124	01	01	01	Otros Cuentas y Aportaciones para la Seguridad Social	0.00	0.00	0.00	0.00	0.00	0.00	0.00	0.00	0.00	0.00	0.00	0.00	0.00
4125	01			Accesorios de Cuentas y Aportaciones de Seguridad Social	0.00	0.00	0.00	0.00	0.00	0.00	0.00	0.00	0.00	0.00	0.00	0.00	0.00
4125	01	01		Accesorios de Cuentas y Aportaciones de Seguridad Social	0.00	0.00	0.00	0.00	0.00	0.00	0.00	0.00	0.00	0.00	0.00	0.00	0.00
4125	01	01	01	Accesorios de Cuentas y Aportaciones de Seguridad Social	0.00	0.00	0.00	0.00	0.00	0.00	0.00	0.00	0.00	0.00	0.00	0.00	0.00
4130				Contribuciones de Mejoras	0.00	0.00	0.00	0.00	0.00	0.00	0.00	0.00	0.00	0.00	0.00	0.00	0.00

[Handwritten signatures and marks at the bottom of the page]



Municipio:
TEQUIXQUIAC

Sistema de Planeación y Ejecución del Presupuesto Municipal
Manual para la Planeación, Programación y Presupuesto de Egresos Municipal 2025

4131			Contribuciones de Mejoras por Obras Públicas	0.00	0.00	0.00	0.00	0.00	0.00	0.00	0.00	0.00	0.00	0.00	0.00	
4131	01		Contribuciones de Mejoras por Obras Públicas	0.00	0.00	0.00	0.00	0.00	0.00	0.00	0.00	0.00	0.00	0.00	0.00	
4131	01	01	Contribuciones de Mejoras por Obras Públicas	0.00	0.00	0.00	0.00	0.00	0.00	0.00	0.00	0.00	0.00	0.00	0.00	
4131	01	01	01	Para obra pública y acciones de beneficio social	0.00	0.00	0.00	0.00	0.00	0.00	0.00	0.00	0.00	0.00	0.00	
4131	01	01	02	Para obras de impacto vial	0.00	0.00	0.00	0.00	0.00	0.00	0.00	0.00	0.00	0.00	0.00	
4131	01	01	03	Por servicios ambientales	0.00	0.00	0.00	0.00	0.00	0.00	0.00	0.00	0.00	0.00	0.00	
4131	01	02		Accesorios de Contribución de Mejoras por Obras Públicas	0.00	0.00	0.00	0.00	0.00	0.00	0.00	0.00	0.00	0.00	0.00	
4131	01	02	01	Multas	0.00	0.00	0.00	0.00	0.00	0.00	0.00	0.00	0.00	0.00	0.00	
4131	01	02	02	Recargos	0.00	0.00	0.00	0.00	0.00	0.00	0.00	0.00	0.00	0.00	0.00	
4131	01	02	03	Gasto de ejecución	0.00	0.00	0.00	0.00	0.00	0.00	0.00	0.00	0.00	0.00	0.00	
4131	01	02	04	Indemnización por devolución de cheques	0.00	0.00	0.00	0.00	0.00	0.00	0.00	0.00	0.00	0.00	0.00	
4139			Contribuciones de Mejoras no Comprendidas en la Ley de Ingresos Vigente, Causadas en Ejercicios Fiscales Anteriores Pendientes de Liquidación o Pago	0.00	0.00	0.00	0.00	0.00	0.00	0.00	0.00	0.00	0.00	0.00	0.00	
4139	01		Contribuciones de Mejoras no Comprendidas en la Ley de Ingresos Vigente, Causadas en Ejercicios Fiscales Anteriores Pendientes de Liquidación o Pago	0.00	0.00	0.00	0.00	0.00	0.00	0.00	0.00	0.00	0.00	0.00	0.00	
4139	01	01	Contribuciones de Mejoras no Comprendidas en la Ley de Ingresos Vigente, Causadas en Ejercicios Fiscales Anteriores Pendientes de Liquidación o Pago	0.00	0.00	0.00	0.00	0.00	0.00	0.00	0.00	0.00	0.00	0.00	0.00	
4139	01	01	01	Contribuciones de Mejoras no Comprendidas en la Ley de Ingresos Vigente, Causadas en Ejercicios Fiscales Anteriores Pendientes de Liquidación o Pago	0.00	0.00	0.00	0.00	0.00	0.00	0.00	0.00	0.00	0.00	0.00	
4140			Derechos	221,108.00	576,810.00	355,194.00	852,074.00	365,090.00	198,027.00	574,720.00	530,780.87	286,074.00	528,849.00	356,748.00	1,239,619.00	6,085,093.87
4141			Derechos por el uso, Goce, Aprovechamiento o Explotación de Bienes de Dominio Público	60,893.00	56,653.00	154,321.00	168,053.00	39,261.00	41,567.00	103,809.00	61,149.00	64,436.00	49,761.00	66,135.00	25,449.00	891,487.00
4141	01		Derechos por el uso, Goce, Aprovechamiento o Explotación de Bienes de Dominio Público	60,893.00	56,653.00	154,321.00	168,053.00	39,261.00	41,567.00	103,809.00	61,149.00	64,436.00	49,761.00	66,135.00	25,449.00	891,487.00
4141	01	01	Derechos por el uso, Goce, Aprovechamiento o Explotación de Bienes de Dominio Público	60,893.00	56,653.00	154,321.00	168,053.00	39,261.00	41,567.00	103,809.00	61,149.00	64,436.00	49,761.00	66,135.00	25,449.00	891,487.00
4141	01	01	01	Uso de Vías y Áreas Públicas para el ejercicio de Actividades Comerciales y de Servicios	60,893.00	56,653.00	154,321.00	168,053.00	39,261.00	36,567.00	98,809.00	61,149.00	64,436.00	49,761.00	66,135.00	25,449.00
4141	01	01	02	Estacionamiento en la Vía Pública y de Servicio Público	0.00	0.00	0.00	0.00	0.00	5,000.00	5,000.00	0.00	0.00	0.00	0.00	10,000.00
4143			Derechos por Prestación de Servicios	160,215.00	517,978.00	200,255.00	682,784.00	325,659.00	156,289.00	467,643.00	467,226.87	219,004.00	475,266.00	286,890.00	1,208,978.00	5,168,127.87
4143	01		Agua Potable, Drenaje, Alcantarillado y Recepción de Caudales de Aguas Residuales para su Tratamiento	0.00	0.00	0.00	0.00	0.00	0.00	0.00	0.00	0.00	0.00	0.00	0.00	
4143	01	01	Derechos por Prestación de Servicios	0.00	0.00	0.00	0.00	0.00	0.00	0.00	0.00	0.00	0.00	0.00	0.00	
4143	01	01	01	Suministro de Agua Potable	0.00	0.00	0.00	0.00	0.00	0.00	0.00	0.00	0.00	0.00	0.00	
4143	01	01	02	Suministro de Agua en Bloque Proporcionada por la Autoridad Municipal a Fraccionamientos, Unidades Habitacionales, Comerciales o Industriales	0.00	0.00	0.00	0.00	0.00	0.00	0.00	0.00	0.00	0.00	0.00	
4143	01	01	03	Autorización de Derivaciones de la Toma de Agua	0.00	0.00	0.00	0.00	0.00	0.00	0.00	0.00	0.00	0.00	0.00	
4143	01	01	04	Conexiones a los Sistemas de Agua y Drenaje	0.00	0.00	0.00	0.00	0.00	0.00	0.00	0.00	0.00	0.00	0.00	
4143	01	01	05	Reconexión a los Sistemas de Agua Potable	0.00	0.00	0.00	0.00	0.00	0.00	0.00	0.00	0.00	0.00	0.00	
4143	01	01	06	Control para el Establecimiento de Sistemas de Agua Potable y Alcantarillado en Fraccionamientos o Unidades Habitacionales, Comerciales o Industriales	0.00	0.00	0.00	0.00	0.00	0.00	0.00	0.00	0.00	0.00	0.00	

[Handwritten signatures and marks on the right side of the page]



Municipio:

TEQUQUIAC

Sistema de Información Hacendaria del Estado de México con sus Municipios
Manual para la Planeación, Programación y Presupuesto de Egresos Municipal 2025

Table with columns for code, description, and 16 numerical values. Rows include categories like 'Servicios Prestados por Autoridades de Seguridad Pública', 'Servicios Prestados por las Autoridades de Catastro', 'Servicios de Afumbrado Público', 'Servicios de Limpieza de Lotes Baldíos', 'Otros Derechos', 'Accesorios de Derechos', 'Multas', 'Recargos', 'Gasto de Ejecución', 'Indemnización por devolución de cheques', 'Derechos no Comprendidos en la Ley de Ingresos Vigente', 'Productos', and 'Productos Derivados del Uso y Aprovechamiento de Bienes no Sujetos a Régimen de Dominio Público'.

Handwritten signatures and initials on the right margin.



Municipio:

TEQUILQUAC

Sistema de Información Hacendaria del Estado de México con sus Municipios
Manual para la Planeación, Programación y Presupuesto de Egresos Municipal 2025

Table with columns for account codes (e.g., 4166, 01, 01, 01) and descriptions (e.g., Aprovechamientos no Comprendidos en la Ley de Ingresos Vigente, Causados en Ejercicios Fiscales Anteriores Pendientes de Liquidación o Pago). The table contains numerical values for each cell, mostly 0.00, with some rows showing 65,999.00.

Handwritten signature or initials on the right margin.

Handwritten initials on the right margin.

Handwritten signature or initials on the right margin.

Handwritten signature or initials on the right margin.



Municipio:

TEQUIXQUIAC

Sistema de Iniciación Hacendaria del Estado de México con sus Municipios
Manual para la Planeación, Programación y Presupuesto de Egresos Municipal 2025

Table with columns for code, description, and numerical values. Rows include categories like Colegiaturas, Huertos familiares, Servicios de Alberca, etc.

Handwritten signature

Handwritten initials

Handwritten signature

Handwritten signature



Municipio:

TEQUIQUIAC

Sistema de Planeación Hacendaria del Estado de México con sus Municipios
Manual para la Planeación, Programación y Presupuesto de Egresos Municipal 2025

Table with columns for code, description, and 16 numerical columns representing budget data. Rows include categories like 'Ingresos por Venta de Bienes y Prestación de Servicios de Entidades Paraestatales', 'Otros Ingresos', and 'Participaciones'.

Handwritten signature and initials on the right margin.



Municipio:

TEQUQUIAC

Sistema de Planeación Hacendaria del Estado de México con sus Municipios

Manual para la Planeación, Programación y Presupuesto de Egresos Municipal 2025

4211	01	01	06	Correspondientes al Impuesto Sobre Automóviles Nuevos	96,229.62	114,070.16	102,848.42	102,848.42	102,848.42	102,848.42	102,848.42	102,848.42	102,848.42	102,848.42	102,848.42	102,848.42	1,238,783.98		
4211	01	01	07	Correspondientes al Impuesto Sobre Tenencias o Uso de Vehículos	30.17	8.10	4.97	4.97	4.97	4.97	4.97	4.97	4.97	4.97	4.97	4.97	87.97		
4211	01	01	08	Correspondientes al Fondo de Compensación de Impuesto Sobre Automóviles Nuevos	18,705.51	20,811.26	18,649.02	18,649.02	18,649.02	18,649.02	18,649.02	18,649.02	18,649.02	18,649.02	18,649.02	18,649.02	18,649.02	226,006.97	
4211	01	01	09	Las derivadas de la aplicación del artículo 4-A, de la Ley de Coordinación Fiscal	157,685.83	181,459.69	160,410.75	160,410.75	160,410.75	160,410.75	160,410.75	160,410.75	160,410.75	160,410.75	160,410.75	160,410.75	160,410.75	1,943,253.02	
4211	01	01	10	El Impuesto Sobre la Renta afectado a la Fed, corresp al salario de su personal que preste o desemp un serv pers subordinado así como de org públ desc	0.00	1,392,141.00	449,414.00	449,414.00	449,414.00	449,414.00	449,414.00	449,414.00	449,414.00	449,414.00	449,414.00	449,414.00	449,414.00	5,886,281.00	
4211	01	01	11	Artículo 4-A Fracción II de la Ley de Coordinación Fiscal (Fondo de Compensaciones)	29,679.25	27,182.84	28,069.89	28,069.89	28,069.89	28,069.89	28,069.89	28,069.89	28,069.89	28,069.89	28,069.89	28,069.89	28,069.89	337,560.99	
4211	01	01	12	Impuesto Sobre la Renta por Enajenación de Bienes Inmuebles	25,952.75	25,991.91	23,032.33	23,032.33	23,032.33	23,032.33	23,032.33	23,032.33	23,032.33	23,032.33	23,032.33	23,032.33	23,032.33	282,267.96	
4211	01	02		Las participaciones derivadas de la aplicación de la fracción II del artículo 219 del Código Financiero del Estado de México y Municipios	462,661.55	484,674.85	431,615.66	431,615.66	431,615.66	431,615.66	431,615.66	431,615.66	431,615.66	9,119,084.24	1,517,549.23	1,508,697.84	431,615.66	16,113,977.33	
4211	01	02	01	Del Impuesto Sobre Tenencias o Uso de Vehículos Automotores	379,181.15	405,530.65	361,928.72	361,928.72	361,928.72	361,928.72	361,928.72	361,928.72	361,928.72	361,928.72	361,928.72	361,928.72	361,928.72	4,403,999.00	
4211	01	02	02	Del Impuesto Sobre Adquisición de Vehículos Automotores Usados	4,583.06	17,758.91	17,051.70	17,051.70	17,051.70	17,051.70	17,051.70	17,051.70	17,051.70	17,051.70	17,051.70	17,051.70	17,051.70	192,858.97	
4211	01	02	03	Del Impuesto Sobre Loterías, Rifas, Sorteos, Concursos y Juegos Permitidos con Cruce de Apuestas	39,639.51	35,591.22	31,128.43	31,128.43	31,128.43	31,128.43	31,128.43	31,128.43	31,128.43	31,128.43	31,128.43	31,128.43	31,128.43	31,128.43	386,515.03
4211	01	02	04	Del Impuesto a la Venta Final de Bebidas con Contenido Alcohólico	39,257.83	25,794.07	21,506.81	21,506.81	21,506.81	21,506.81	21,506.81	21,506.81	21,506.81	21,506.81	21,506.81	21,506.81	21,506.81	21,506.81	280,120.00
4211	01	02	05	Programa de Acciones para el Desarrollo (PAD)	0.00	0.00	0.00	0.00	0.00	0.00	0.00	0.00	0.00	0.00	0.00	0.00	0.00	0.00	
4211	01	02	06	Fondo Estatal de Fortalecimiento Municipal (FEFOM)	0.00	0.00	0.00	0.00	0.00	0.00	0.00	0.00	8,687,468.58	1,085,933.57	1,077,082.18	0.00	0.00	10,850,484.33	
4211	01	02	07	Recursos del CEDPIEM	0.00	0.00	0.00	0.00	0.00	0.00	0.00	0.00	0.00	0.00	0.00	0.00	0.00	0.00	
4211	01	02	08	Recursos del Sistema DIFEM	0.00	0.00	0.00	0.00	0.00	0.00	0.00	0.00	0.00	0.00	0.00	0.00	0.00	0.00	
4211	01	02	09	Mecánica Teatral	0.00	0.00	0.00	0.00	0.00	0.00	0.00	0.00	0.00	0.00	0.00	0.00	0.00	0.00	
4211	01	02	10	Remanentes Gastos de Inversión Sectorial (PAD)	0.00	0.00	0.00	0.00	0.00	0.00	0.00	0.00	0.00	0.00	0.00	0.00	0.00	0.00	
4211	01	02	11	Remanentes Programa de Apoyo al Gasto de Inversión de los Municipios (FEFOM)	0.00	0.00	0.00	0.00	0.00	0.00	0.00	0.00	0.00	0.00	0.00	0.00	0.00	0.00	
4211	01	02	12	Otros Recursos Estatales	0.00	0.00	0.00	0.00	0.00	0.00	0.00	0.00	0.00	0.00	0.00	0.00	0.00	0.00	
4211	01	02	13	Las demas deriv de la aplic del Título Sépt del Cód Finan para el Edo de Méx y Mpio, así como de los conv, acuer o dec que al efecto se celeb o real	0.00	0.00	0.00	0.00	0.00	0.00	0.00	0.00	0.00	0.00	0.00	0.00	0.00	0.00	
4212				Aportaciones	3,263,682.95	7,570,178.95	6,383,998.95	5,416,930.95	5,416,930.95	5,416,930.95	5,416,930.95	5,416,930.96	5,416,930.96	5,416,930.96	5,416,930.96	5,416,930.96	3,263,682.96	61,663,747.46	
4212	01			Aportaciones	3,263,682.95	7,570,178.95	6,383,998.95	5,416,930.95	5,416,930.95	5,416,930.95	5,416,930.96	5,416,930.96	5,416,930.96	5,416,930.96	5,416,930.96	5,416,930.96	3,263,682.96	61,663,747.46	
4212	01	01		Aportaciones	3,263,682.95	7,570,178.95	6,383,998.95	5,416,930.95	5,416,930.95	5,416,930.95	5,416,930.96	5,416,930.96	5,416,930.96	5,416,930.96	5,416,930.96	5,416,930.96	3,263,682.96	61,663,747.46	
4212	01	01	01	Fondo de Aportaciones para Infraestructura Social Municipal	0.00	4,305,496.00	2,153,248.00	2,153,248.00	2,153,248.00	2,153,248.00	2,153,248.00	2,153,248.00	2,153,248.00	2,153,248.00	2,153,252.00	0.00	0.00	21,532,484.00	
4212	01	01	02	Fondo de Aportaciones para el Fortalecimiento de los Municipios y las Demarcaciones Territoriales del Distrito Federal	3,263,682.95	3,263,682.95	3,263,682.95	3,263,682.95	3,263,682.95	3,263,682.95	3,263,682.96	3,263,682.96	3,263,682.96	3,263,682.96	3,263,682.96	3,263,682.96	3,263,682.96	39,164,195.46	
4212	01	01	03	Remanentes de Ramo 33 (FISM)	0.00	0.00	0.00	0.00	0.00	0.00	0.00	0.00	0.00	0.00	0.00	0.00	0.00		
4212	01	01	04	Remanentes de Ramo 33 (FORTAMUN)	0.00	0.00	0.00	0.00	0.00	0.00	0.00	0.00	0.00	0.00	0.00	0.00	0.00		
4212	01	01	05	Fondo de Aportaciones para la Seguridad Pública (FASP)	0.00	0.00	967,068.00	0.00	0.00	0.00	0.00	0.00	0.00	0.00	0.00	0.00	0.00	967,068.00	
4213				Convenios	0.00	0.00	0.00	0.00	0.00	0.00	0.00	0.00	0.00	0.00	0.00	0.00	0.00		

Total
 28



Municipio:
TEQUIXQUIAC

Sistema de Planeación y Ejecución del Gasto Público
Manual para la Planeación, Programación y Presupuesto de Egresos Municipal 2025

4213	01		Convenios	0.00	0.00	0.00	0.00	0.00	0.00	0.00	0.00	0.00	0.00	0.00	0.00	0.00
4213	01	01	Multas Federales No Fiscales	0.00	0.00	0.00	0.00	0.00	0.00	0.00	0.00	0.00	0.00	0.00	0.00	0.00
4213	01	01	01	Convenios de Tránsito Estatal con Municipios	0.00	0.00	0.00	0.00	0.00	0.00	0.00	0.00	0.00	0.00	0.00	0.00
4214			Incentivos Derivados de la Colaboración Fiscal	0.00	0.00	0.00	0.00	0.00	0.00	0.00	0.00	0.00	0.00	0.00	0.00	0.00
4214	01		Incentivos Derivados de la Colaboración Fiscal	0.00	0.00	0.00	0.00	0.00	0.00	0.00	0.00	0.00	0.00	0.00	0.00	0.00
4214	01	01	Incentivos Derivados de la Colaboración Fiscal	0.00	0.00	0.00	0.00	0.00	0.00	0.00	0.00	0.00	0.00	0.00	0.00	0.00
4214	01	01	01	Multas Federales No Fiscales	0.00	0.00	0.00	0.00	0.00	0.00	0.00	0.00	0.00	0.00	0.00	0.00
4214	01	01	02	Convenios de Tránsito Estatal con Municipios	0.00	0.00	0.00	0.00	0.00	0.00	0.00	0.00	0.00	0.00	0.00	0.00
4215			Fondos Distintos de Aportaciones	0.00	0.00	900,375.44	0.00	0.00	0.00	0.00	0.00	0.00	0.00	0.00	0.00	900,375.44
4215	01		Fondos Distintos de Aportaciones	0.00	0.00	900,375.44	0.00	0.00	0.00	0.00	0.00	0.00	0.00	0.00	0.00	900,375.44
4215	01	01	Fondos Distintos de Aportaciones	0.00	0.00	900,375.44	0.00	0.00	0.00	0.00	0.00	0.00	0.00	0.00	0.00	900,375.44
4215	01	01	01	Recursos del Programa Habitat	0.00	0.00	0.00	0.00	0.00	0.00	0.00	0.00	0.00	0.00	0.00	0.00
4215	01	01	02	Excedentes Petroleros	0.00	0.00	0.00	0.00	0.00	0.00	0.00	0.00	0.00	0.00	0.00	0.00
4215	01	01	03	Ramo 23	0.00	0.00	0.00	0.00	0.00	0.00	0.00	0.00	0.00	0.00	0.00	0.00
4215	01	01	04	FORTASEG	0.00	0.00	0.00	0.00	0.00	0.00	0.00	0.00	0.00	0.00	0.00	0.00
4215	01	01	05	Remanente Otros Recursos Federales	0.00	0.00	0.00	0.00	0.00	0.00	0.00	0.00	0.00	0.00	0.00	0.00
4215	01	01	06	Otros Recursos Federales	0.00	0.00	900,375.44	0.00	0.00	0.00	0.00	0.00	0.00	0.00	0.00	900,375.44
4215	01	01	07	Recursos del Programa de ahorro y subsidio para la vivienda, "Tu Casa". (FONHAPO)	0.00	0.00	0.00	0.00	0.00	0.00	0.00	0.00	0.00	0.00	0.00	0.00
4215	01	01	08	Recursos del Programa para el Desarrollo de Zonas Prioritarias	0.00	0.00	0.00	0.00	0.00	0.00	0.00	0.00	0.00	0.00	0.00	0.00
4215	01	01	09	Recursos del Programa 3 x 1 para Migrantes.	0.00	0.00	0.00	0.00	0.00	0.00	0.00	0.00	0.00	0.00	0.00	0.00
4215	01	01	10	Recursos del Programa de Empleo Temporal. (PET)	0.00	0.00	0.00	0.00	0.00	0.00	0.00	0.00	0.00	0.00	0.00	0.00
4215	01	01	11	Recursos del Programa de Vivienda Rural.	0.00	0.00	0.00	0.00	0.00	0.00	0.00	0.00	0.00	0.00	0.00	0.00
4215	01	01	12	Recursos del Programa de Opciones Productivas.	0.00	0.00	0.00	0.00	0.00	0.00	0.00	0.00	0.00	0.00	0.00	0.00
4215	01	01	13	Recursos para el Rescate de Espacios Públicos	0.00	0.00	0.00	0.00	0.00	0.00	0.00	0.00	0.00	0.00	0.00	0.00
4215	01	01	14	Recursos del Fideicomiso Fondo Nacional de Habitaciones Populares	0.00	0.00	0.00	0.00	0.00	0.00	0.00	0.00	0.00	0.00	0.00	0.00
4215	01	01	15	Recursos del Programa CONADE	0.00	0.00	0.00	0.00	0.00	0.00	0.00	0.00	0.00	0.00	0.00	0.00
4215	01	01	16	Recursos para el Programa Calidad para el Deporte CONADE	0.00	0.00	0.00	0.00	0.00	0.00	0.00	0.00	0.00	0.00	0.00	0.00
4215	01	01	17	Recursos del Programa Cultura Física CONADE	0.00	0.00	0.00	0.00	0.00	0.00	0.00	0.00	0.00	0.00	0.00	0.00
4215	01	01	18	Recursos de CONACULTA	0.00	0.00	0.00	0.00	0.00	0.00	0.00	0.00	0.00	0.00	0.00	0.00
4215	01	01	19	Recursos del Programa de Devolución de Derechos PRODER	0.00	0.00	0.00	0.00	0.00	0.00	0.00	0.00	0.00	0.00	0.00	0.00
4215	01	01	20	Recursos para agua Potable, Alcantarillado y Saneamiento en zonas urbanas APAZU	0.00	0.00	0.00	0.00	0.00	0.00	0.00	0.00	0.00	0.00	0.00	0.00
4215	01	01	21	Recursos de Inst. Nac para el Desarrollo de Capacidades del Sector Rural INCA RURAL/Sist Nac de Capacitación y Asistencia Téc Rural Integral SINACATRI	0.00	0.00	0.00	0.00	0.00	0.00	0.00	0.00	0.00	0.00	0.00	0.00

[Handwritten signatures and marks on the right margin]



Municipio:

TEQUIXQUIAC

Sistema de Información Hacendaria del Estado de México con sus Municipios
Manual para la Planeación, Programación y Presupuesto de Egresos Municipal 2025

Table with 17 columns and 30 rows. Columns include numerical codes (e.g., 4322, 01, 01, 01) and descriptions of budget items (e.g., Incremento por Variación de Inventario de Mercancías Terminadas, Incremento por Variación de Inventarios de Materias Primas, etc.). All numerical values in the table are 0.00.

Handwritten signature or mark on the right margin.

Handwritten mark on the right margin.

Handwritten mark on the right margin.

Handwritten mark on the right margin.



Municipio:

TEQUIXQUIAC

Sistema de Planeación y Ejecución del Presupuesto del Estado de México con sus Municipios
Manual para la Planeación, Programación y Presupuesto de Egresos Municipal 2025

Table with 17 columns and 35 rows. Columns include codes (e.g., 4351, 01, 01) and descriptions (e.g., Ingresos derivados de Financiamientos, Banco Nacional de Obras y Servicios Públicos). Values are mostly 0.00, with some rows showing 7,514,036.81.

Handwritten signatures and scribbles on the right margin of the page.



Municipio:

TEQUIQUIAC

Sistema de Asignación Hacendaria del Estado de México con sus Municipios

Manual para la Planeación, Programación y Presupuesto de Egresos Municipal 2025

4399	01	01	01	Aportaciones por Gestoría de Diputados	0.00	0.00	0.00	0.00	0.00	0.00	0.00	0.00	0.00	0.00	0.00	0.00
4399	01	01	02	Ingresos por Audiencia Pública	0.00	0.00	0.00	0.00	0.00	0.00	0.00	0.00	0.00	0.00	0.00	0.00
4399	01	01	03	Actualización de Inversiones de UDI'S	0.00	0.00	0.00	0.00	0.00	0.00	0.00	0.00	0.00	0.00	0.00	0.00
4399	01	01	04	Intereses por Inversiones en UDI'S	0.00	0.00	0.00	0.00	0.00	0.00	0.00	0.00	0.00	0.00	0.00	0.00
4399	01	01	05	Otros Convenios	0.00	0.00	0.00	0.00	0.00	0.00	0.00	0.00	0.00	0.00	0.00	0.00
4399	01	01	06	Ingresos Derivados de Ejercicios Anteriores no aplicados	7,514,036.81	0.00	0.00	0.00	0.00	0.00	0.00	0.00	0.00	0.00	0.00	7,514,036.81
4399	01	01	07	Otros Ingresos por Donativos	0.00	0.00	0.00	0.00	0.00	0.00	0.00	0.00	0.00	0.00	0.00	0.00
4399	01	01	08	Otros Ingresos Varios	0.00	0.00	0.00	0.00	0.00	0.00	0.00	0.00	0.00	0.00	0.00	0.00
4399	03			Financiamiento Interno	0.00	0.00	0.00	0.00	0.00	0.00	0.00	0.00	0.00	0.00	0.00	0.00
4399	03	01		Pasivos que se Generen como Resultado de Erogaciones que se Devenguen en el Ejercicio Fiscal pero que queden Pendientes de Liquidar al Cierre del mismo	0.00	0.00	0.00	0.00	0.00	0.00	0.00	0.00	0.00	0.00	0.00	0.00
4399	03	01	01	Ayuntamiento	0.00	0.00	0.00	0.00	0.00	0.00	0.00	0.00	0.00	0.00	0.00	0.00
4399	03	01	02	Organismos Auxiliares Municipales	0.00	0.00	0.00	0.00	0.00	0.00	0.00	0.00	0.00	0.00	0.00	0.00
4399	03	02		Pasivos que se generen como resultado de la contratación de créditos, en término del título octavo del código Financ del Edo de Méx y Mpios por los Ayts	0.00	0.00	0.00	0.00	0.00	0.00	0.00	0.00	0.00	0.00	0.00	0.00
4399	03	03		Pasivos que se generen como resultado de la Contratación de Créditos, por los Organismos Descentralizados Municipales	0.00	0.00	0.00	0.00	0.00	0.00	0.00	0.00	0.00	0.00	0.00	0.00

Sintique

M.V.Z. SINTIQUE MAYTE MORENO RDGZ

PRESIDENTA

Jose R. Ponce

LIC. JOSE R. PONCE SOLINAS

SINDICO

Oscar E. Lozano

LIC. OSCAR E. LOZANO ESTRADA

SECRETARIO



Rodrigo Paredes

LIC. RODRIGO PAREDES LUNA

TESORERO

DÍA	MES	AÑO
20	02	25

Fecha de elaboración:





Municipio:

TEQUIXQUIAC

Sistema de Coordinación Hacendaria del Estado de México cc Municipios
Manual para la Planeación, Programación y Presupuesto de Egresos Municipal 2025

Table with 15 columns and 30 rows. Columns represent budget items and their values across different periods. Rows include items like 'Prima dominical', 'Horas Extraordinarias', 'Remuneraciones por horas extraordinarias', 'Compensaciones', 'Compensación', 'Compensación por servicios especiales', 'Compensación por riesgo profesional', 'Compensación por retabulación', 'Gratificación', 'Gratificación por convenio', 'Gratificación por productividad', 'Labores docentes', 'Estudios superiores', 'Sobrehaberes', 'Asignaciones de técnico, de mando, por comisión, de vuelo y de técnico especial', 'Honorarios especiales', 'Participaciones por vigilancia en el cumplimiento de las leyes y custodia de valores', 'SEGURO SOCIAL', 'Aportaciones de seguridad social', 'Aportaciones al ISSSTE', 'Aportaciones de servicio de salud', 'Aportaciones al fondo del sistema solidario de reparto', 'Aportaciones del sistema de capitalización individual', 'Aportaciones para financiar los gastos generales de administración del ISSEMYM', 'Aportaciones para riesgo de trabajo', 'Aportaciones al Seguro de Cesantía en Edad Avanzada y Vejez', 'Aportaciones a fondos de vivienda', 'FOVSSSTE', 'Aportaciones al sistema para el retiro', 'SAR (Sistema de Ahorro para el Retiro)', 'Aportaciones para seguros', 'Seguros y fianzas', 'OTRA PRESTACIONES SOCIALES Y ECONOMICAS', 'Cuotas para el fondo de ahorro y fondo de trabajo', and 'Cuotas para fondo de retiro'.

Handwritten signature

Handwritten initials

Handwritten signature

Handwritten signature



Municipio:

TEQUIXQUIAC

Sistema de Coordinación Hacendaria del Estado de México cc Municipios
Manual para la Planeación, Programación y Presupuesto de Egresos Municipal 2025

Table with 15 columns and multiple rows detailing budget items such as 'Seguro de separación individualizado', 'Indemnizaciones', 'MATERIALES Y SUMINISTROS', and 'MATERIALES DE ADMINISTRACION, EMISION DE DOCUMENTOS Y ARTICULOS OFICIALES'.

Handwritten signature

Handwritten mark

Large handwritten signature



Municipio:

TEQUIXQUIAC

Sistema de Coordinación Hacendaria del Estado de México cc Municipios
Manual para la Planeación, Programación y Presupuesto de Egresos Municipal 2025

2131	Material estadístico y geográfico	0.00	0.00	0.00	0.00	0.00	0.00	0.00	0.00	0.00	0.00	0.00	0.00	0.00
2140	Materiales útiles y equipos menores de tecnologías de la información y común	0.00	0.00	55,000.00	0.00	0.00	55,000.00	0.00	0.00	22,273.50	0.00	0.00	0.00	132,273.50
2141	Materiales y útiles para el procesamiento en equipos y bienes informáticos	0.00	0.00	55,000.00	0.00	0.00	55,000.00	0.00	0.00	22,273.50	0.00	0.00	0.00	132,273.50
2150	Material impreso e información digital	0.00	9,981.81	13,181.89	8,181.82	8,181.81	13,181.81	8,181.81	11,181.81	13,181.81	8,181.81	8,181.81	9,981.81	111,600.00
2151	Material de información	0.00	9,981.81	13,181.89	8,181.82	8,181.81	13,181.81	8,181.81	11,181.81	13,181.81	8,181.81	8,181.81	9,981.81	111,600.00
2160	Material de limpieza	5,981.82	1,618.18	100,000.00	10,000.00	0.00	0.00	120,000.00	0.00	0.00	13,000.00	100,000.00	0.00	350,600.00
2161	Material y enseres de limpieza	5,981.82	1,618.18	100,000.00	10,000.00	0.00	0.00	120,000.00	0.00	0.00	13,000.00	100,000.00	0.00	350,600.00
2170	Materiales y útiles de enseñanza	0.00	35,000.00	53,000.00	4,500.00	0.00	0.00	0.00	0.00	0.00	0.00	0.00	0.00	92,500.00
2171	Material didáctico	0.00	35,000.00	53,000.00	4,500.00	0.00	0.00	0.00	0.00	0.00	0.00	0.00	0.00	92,500.00
2180	Materiales para el registro e identificación de bienes y personas	0.00	0.00	0.00	0.00	0.00	0.00	0.00	0.00	0.00	0.00	0.00	0.00	0.00
2181	Material para identificación y registro	0.00	0.00	0.00	0.00	0.00	0.00	0.00	0.00	0.00	0.00	0.00	0.00	0.00
2200	ALIMENTOS Y UTENSILIOS	9,713.00	279,262.00	138,565.80	100,283.80	91,249.80	98,678.34	118,569.80	96,149.80	109,149.80	102,181.26	99,896.80	100,049.80	1,343,850.00
2210	Productos alimenticios para personas	9,713.00	279,262.00	138,565.80	100,283.80	91,249.80	98,678.34	118,569.80	96,149.80	109,149.80	102,181.26	99,896.80	100,049.80	1,343,850.00
2211	Productos alimenticios para personas	9,713.00	279,262.00	138,565.80	100,283.80	91,249.80	98,678.34	118,569.80	96,149.80	109,149.80	102,181.26	99,896.80	100,049.80	1,343,850.00
2220	Productos alimenticios para animales	0.00	0.00	0.00	0.00	0.00	0.00	0.00	0.00	0.00	0.00	0.00	0.00	0.00
2221	Equipamiento y enseres para animales	0.00	0.00	0.00	0.00	0.00	0.00	0.00	0.00	0.00	0.00	0.00	0.00	0.00
2222	Productos alimenticios para animales	0.00	0.00	0.00	0.00	0.00	0.00	0.00	0.00	0.00	0.00	0.00	0.00	0.00
2230	Utensilios para el servicio de alimentación	0.00	0.00	0.00	0.00	0.00	0.00	0.00	0.00	0.00	0.00	0.00	0.00	0.00
2231	Utensilios para el servicio de alimentación	0.00	0.00	0.00	0.00	0.00	0.00	0.00	0.00	0.00	0.00	0.00	0.00	0.00
2300	MATERIAS PRIMAS Y MATERIALES DE PRODUCCION Y COMERCIALIZACION	0.00	0.00	1,000.00	0.00	0.00	0.00	1,000.00	0.00	0.00	0.00	0.00	0.00	2,000.00
2310	Productos alimenticios, agropecuarios y forestales adquiridos como materia	0.00	0.00	0.00	0.00	0.00	0.00	0.00	0.00	0.00	0.00	0.00	0.00	0.00
2311	Materias primas y materiales de producción	0.00	0.00	0.00	0.00	0.00	0.00	0.00	0.00	0.00	0.00	0.00	0.00	0.00
2320	Insumos textiles adquiridos como materia prima	0.00	0.00	0.00	0.00	0.00	0.00	0.00	0.00	0.00	0.00	0.00	0.00	0.00
2321	Materias primas textiles	0.00	0.00	0.00	0.00	0.00	0.00	0.00	0.00	0.00	0.00	0.00	0.00	0.00
2330	Productos de papel, cartón e impresos adquiridos como materia prima	0.00	0.00	0.00	0.00	0.00	0.00	0.00	0.00	0.00	0.00	0.00	0.00	0.00
2331	Productos de papel, cartón e impresos adquiridos como materia prima	0.00	0.00	0.00	0.00	0.00	0.00	0.00	0.00	0.00	0.00	0.00	0.00	0.00
2340	Combustibles, lubricantes, aditivos, carbón y sus derivados adquiridos como materia prima	0.00	0.00	0.00	0.00	0.00	0.00	0.00	0.00	0.00	0.00	0.00	0.00	0.00
2341	Combustibles, lubricantes, aditivos, carbón y sus derivados adquiridos como materia prima	0.00	0.00	0.00	0.00	0.00	0.00	0.00	0.00	0.00	0.00	0.00	0.00	0.00
2350	Productos químicos, farmacéuticos y de laboratorio adquiridos como materia prima	0.00	0.00	1,000.00	0.00	0.00	0.00	1,000.00	0.00	0.00	0.00	0.00	0.00	2,000.00
2351	Productos químicos, farmacéuticos y de laboratorio adquiridos como materia prima	0.00	0.00	1,000.00	0.00	0.00	0.00	1,000.00	0.00	0.00	0.00	0.00	0.00	2,000.00
2360	Productos metálicos y a base de minerales no metálicos adquiridos como materia prima	0.00	0.00	0.00	0.00	0.00	0.00	0.00	0.00	0.00	0.00	0.00	0.00	0.00
2361	Productos metálicos y a base de minerales no metálicos adquiridos como materia prima	0.00	0.00	0.00	0.00	0.00	0.00	0.00	0.00	0.00	0.00	0.00	0.00	0.00
2370	Productos de cuero, piel, plástico y hule adquiridos como materia prima	0.00	0.00	0.00	0.00	0.00	0.00	0.00	0.00	0.00	0.00	0.00	0.00	0.00
2371	Productos de cuero, piel, plástico y hule adquiridos como materia prima	0.00	0.00	0.00	0.00	0.00	0.00	0.00	0.00	0.00	0.00	0.00	0.00	0.00

Handwritten signature

Handwritten initials

Handwritten signature

Handwritten signature



Municipio:

TEQUIXQUIAC

Sistema de Coordinación Hacendaria del Estado de México c Municipios
Manual para la Planeación, Programación y Presupuesto de Egresos Municipal 2025

Table with 15 columns and 30 rows. Columns represent budget items and their values across different periods. Rows include categories like 'Materiales y artículos de construcción', 'Productos químicos', and 'Combustibles, lubricantes y aditivos'.

Handwritten signature

Handwritten initials

Handwritten signature



Municipio:
TEQUIQUIAC

Sistema de Coordinación Hacendaria del Estado de México co Municipios
Manual para la Planeación, Programación y Presupuesto de Egresos Municipal 2025

2610	Combustibles, lubricantes y aditivos	455,179.55	839,225.58	834,898.84	644,853.89	662,328.19	645,328.17	543,586.84	654,028.17	643,828.17	653,328.17	601,810.81	542,338.36	7,720,734.74
2611	Combustibles, lubricantes y aditivos	455,179.55	839,225.58	834,898.84	644,853.89	662,328.19	645,328.17	543,586.84	654,028.17	643,828.17	653,328.17	601,810.81	542,338.36	7,720,734.74
2620	Carbón y sus derivados	0.00	0.00	0.00	0.00	0.00	0.00	0.00	0.00	0.00	0.00	0.00	0.00	0.00
2621	Carbón y sus derivados	0.00	0.00	0.00	0.00	0.00	0.00	0.00	0.00	0.00	0.00	0.00	0.00	0.00
2700	VESTUARIO, BLANCOS, PRENDAS DE PROTECCION Y ARTICULOS DEPORTIVOS	0.00	29,000.00	608,173.82	355,000.00	0.00	37,000.00	0.00	25,000.00	145,000.00	0.00	0.00	0.00	1,399,173.82
2710	Vestuario y uniformes	0.00	24,000.00	578,173.82	300,000.00	0.00	12,000.00	0.00	0.00	145,000.00	0.00	0.00	0.00	1,059,173.82
2711	Vestuario y uniformes	0.00	24,000.00	578,173.82	300,000.00	0.00	12,000.00	0.00	0.00	145,000.00	0.00	0.00	0.00	1,059,173.82
2720	Prendas de seguridad y protección personal	0.00	5,000.00	0.00	15,000.00	0.00	0.00	0.00	0.00	0.00	0.00	0.00	0.00	20,000.00
2721	Prendas de seguridad y protección personal	0.00	5,000.00	0.00	15,000.00	0.00	0.00	0.00	0.00	0.00	0.00	0.00	0.00	20,000.00
2730	Artículos deportivos	0.00	0.00	30,000.00	40,000.00	0.00	25,000.00	0.00	25,000.00	0.00	0.00	0.00	0.00	120,000.00
2731	Artículos deportivos	0.00	0.00	30,000.00	40,000.00	0.00	25,000.00	0.00	25,000.00	0.00	0.00	0.00	0.00	120,000.00
2740	Productos textiles	0.00	0.00	0.00	0.00	0.00	0.00	0.00	0.00	0.00	0.00	0.00	0.00	0.00
2741	Productos textiles	0.00	0.00	0.00	0.00	0.00	0.00	0.00	0.00	0.00	0.00	0.00	0.00	0.00
2750	Blancos y otros productos textiles, excepto prendas de vestir	0.00	0.00	0.00	0.00	0.00	0.00	0.00	0.00	0.00	0.00	0.00	0.00	0.00
2751	Blancos y otros productos textiles	0.00	0.00	0.00	0.00	0.00	0.00	0.00	0.00	0.00	0.00	0.00	0.00	0.00
2800	MATERIALES Y SUMINISTROS PARA SEGURIDAD	0.00	0.00	10,836.70	0.00	0.00	50,000.00	0.00	0.00	0.00	0.00	0.00	0.00	60,836.70
2810	Sustancias y Materiales Explosivos.	0.00	0.00	0.00	0.00	0.00	0.00	0.00	0.00	0.00	0.00	0.00	0.00	0.00
2811	Sustancias y Materiales Explosivos.	0.00	0.00	0.00	0.00	0.00	0.00	0.00	0.00	0.00	0.00	0.00	0.00	0.00
2820	Materiales de Seguridad Pública.	0.00	0.00	10,836.70	0.00	0.00	50,000.00	0.00	0.00	0.00	0.00	0.00	0.00	60,836.70
2821	Material de Seguridad Pública.	0.00	0.00	10,836.70	0.00	0.00	50,000.00	0.00	0.00	0.00	0.00	0.00	0.00	60,836.70
2830	Prendas de protección para la seguridad publica y nacional	0.00	0.00	0.00	0.00	0.00	0.00	0.00	0.00	0.00	0.00	0.00	0.00	0.00
2831	Prendas de protección	0.00	0.00	0.00	0.00	0.00	0.00	0.00	0.00	0.00	0.00	0.00	0.00	0.00
2900	HERRAMIENTAS, REFACCIONES Y ACCESORIOS MENORES	24,536.94	64,600.52	175,906.50	114,786.88	91,773.26	65,326.00	85,863.43	49,747.23	20,276.00	18,164.42	27,676.00	28,676.00	767,333.18
2910	Herramientas menores	0.00	1,500.00	37,600.00	28,600.00	26,600.00	17,600.00	17,100.00	17,100.00	6,600.00	7,600.00	7,100.00	6,600.00	174,000.00
2911	Refacciones, accesorios y herramientas	0.00	1,500.00	37,600.00	28,600.00	26,600.00	17,600.00	17,100.00	17,100.00	6,600.00	7,600.00	7,100.00	6,600.00	174,000.00
2920	Refacciones y accesorios menores de edificios	5,357.68	10,909.32	10,022.00	16,175.00	12,167.00	16,167.00	12,167.00	2,167.00	6,167.00	2,167.00	2,167.00	6,167.00	101,800.00
2921	Refacciones y accesorios menores de edificios	5,357.68	10,909.32	10,022.00	16,175.00	12,167.00	16,167.00	12,167.00	2,167.00	6,167.00	2,167.00	2,167.00	6,167.00	101,800.00
2930	Refacciones y accesorios menores de mobiliario y equipo de administración, educacional y recreativo	5,449.68	1,600.00	20,400.00	20,402.88	20,500.00	20,500.00	20,500.00	1,000.00	1,000.00	1,000.00	10,000.00	10,000.00	132,352.56
2931	Refacciones y accesorios menores de mobiliario y equipo de administración, educacional y recreativo	5,449.68	1,600.00	20,400.00	20,402.88	20,500.00	20,500.00	20,500.00	1,000.00	1,000.00	1,000.00	10,000.00	10,000.00	132,352.56
2940	Refacciones y accesorios menores de equipo de cómputo y tecnologías de la información	0.00	0.00	0.00	0.00	0.00	0.00	1,300.00	0.00	0.00	1,388.42	0.00	0.00	2,688.42
2941	Refacciones y accesorios para equipo de computo	0.00	0.00	0.00	0.00	0.00	0.00	1,300.00	0.00	0.00	1,388.42	0.00	0.00	2,688.42
2950	Refacciones y accesorios menores de equipo e instrumental médico y de laboratorio	0.00	0.00	0.00	0.00	0.00	0.00	0.00	0.00	0.00	0.00	0.00	0.00	0.00
2951	Refacciones y accesorios menores de equipo e instrumental médico y de laboratorio	0.00	0.00	0.00	0.00	0.00	0.00	0.00	0.00	0.00	0.00	0.00	0.00	0.00
2960	Refacciones y accesorios menores para equipo de transporte	3,791.98	18,145.28	0.00	0.00	19,597.26	0.00	0.00	19,597.26	0.00	0.00	0.00	0.00	61,131.78
2961	Refacciones y accesorios menores para equipo de transporte	3,791.98	18,145.28	0.00	0.00	19,597.26	0.00	0.00	19,597.26	0.00	0.00	0.00	0.00	61,131.78
2970	Refacciones y accesorios menores de equipo de defensa y seguridad	0.00	0.00	0.00	0.00	0.00	0.00	0.00	0.00	0.00	0.00	0.00	0.00	0.00
2971	Artículos para la extinción de incendios	0.00	0.00	0.00	0.00	0.00	0.00	0.00	0.00	0.00	0.00	0.00	0.00	0.00
2972	Refacciones y accesorios menores para equipo de defensa	0.00	0.00	0.00	0.00	0.00	0.00	0.00	0.00	0.00	0.00	0.00	0.00	0.00

Handwritten signatures and scribbles on the left margin.



Municipio:
TEQUIXQUIAC

Sistema de Coordinación Hacendaria del Estado de México c/ Municipios
Manual para la Planeación, Programación y Presupuesto de Egresos Municipal 2025

2980	Refacciones y accesorios menores de maquinaria y otros equipos	0.00	0.00	0.00	0.00	0.00	0.00	0.00	0.00	0.00	0.00	0.00	0.00	0.00
2981	Refacciones y accesorios menores de maquinaria y otros equipos	0.00	0.00	0.00	0.00	0.00	0.00	0.00	0.00	0.00	0.00	0.00	0.00	0.00
2990	Refacciones y accesorios menores otros bienes muebles	9,937.60	32,445.92	107,884.50	49,609.00	12,909.00	11,059.00	34,796.43	9,882.97	6,509.00	6,009.00	8,409.00	5,909.00	295,360.42
2991	Medidores de agua	0.00	0.00	0.00	0.00	0.00	0.00	0.00	0.00	0.00	0.00	0.00	0.00	0.00
2992	Otros enseres	9,937.60	32,445.92	107,884.50	49,609.00	12,909.00	11,059.00	34,796.43	9,882.97	6,509.00	6,009.00	8,409.00	5,909.00	295,360.42
8211	3000 SERVICIOS GENERALES	257,856.53	2,559,311.09	3,665,870.67	2,012,055.14	1,936,834.22	1,774,421.65	3,810,325.85	1,823,760.85	1,869,876.85	1,644,184.85	1,844,325.83	4,228,475.71	27,429,299.24
3100	SERVICIOS BASICOS	4,380.29	1,103,851.33	714,814.67	604,925.67	594,925.67	597,460.64	601,925.67	608,925.67	608,925.67	608,925.67	608,925.67	608,925.67	7,266,912.29
3110	Energía eléctrica	4,380.29	1,073,851.33	699,814.67	589,925.67	579,925.67	582,460.64	586,925.67	593,925.67	593,925.67	593,925.67	593,925.67	593,925.67	7,086,912.29
3111	Servicio de energía eléctrica	0.00	0.00	0.00	0.00	0.00	0.00	0.00	0.00	0.00	0.00	0.00	0.00	0.00
3112	Servicio de energía eléctrica para alumbrado publico	4,380.29	1,073,851.33	699,814.67	589,925.67	579,925.67	582,460.64	586,925.67	593,925.67	593,925.67	593,925.67	593,925.67	593,925.67	7,086,912.29
3120	Gas	0.00	0.00	0.00	0.00	0.00	0.00	0.00	0.00	0.00	0.00	0.00	0.00	0.00
3121	Gas	0.00	0.00	0.00	0.00	0.00	0.00	0.00	0.00	0.00	0.00	0.00	0.00	0.00
3130	Agua	0.00	0.00	0.00	0.00	0.00	0.00	0.00	0.00	0.00	0.00	0.00	0.00	0.00
3131	Servicio de agua	0.00	0.00	0.00	0.00	0.00	0.00	0.00	0.00	0.00	0.00	0.00	0.00	0.00
3132	Servicio de cloración de agua	0.00	0.00	0.00	0.00	0.00	0.00	0.00	0.00	0.00	0.00	0.00	0.00	0.00
3140	Telefonía tradicional	0.00	30,000.00	15,000.00	15,000.00	15,000.00	15,000.00	15,000.00	15,000.00	15,000.00	15,000.00	15,000.00	15,000.00	180,000.00
3141	Servicio de telefonía convencional	0.00	30,000.00	15,000.00	15,000.00	15,000.00	15,000.00	15,000.00	15,000.00	15,000.00	15,000.00	15,000.00	15,000.00	180,000.00
3150	Telefonía celular	0.00	0.00	0.00	0.00	0.00	0.00	0.00	0.00	0.00	0.00	0.00	0.00	0.00
3151	Servicio de telefonía celular	0.00	0.00	0.00	0.00	0.00	0.00	0.00	0.00	0.00	0.00	0.00	0.00	0.00
3160	Servicios de telecomunicaciones y satélites	0.00	0.00	0.00	0.00	0.00	0.00	0.00	0.00	0.00	0.00	0.00	0.00	0.00
3161	Servicios de radiolocalización y telecomunicación	0.00	0.00	0.00	0.00	0.00	0.00	0.00	0.00	0.00	0.00	0.00	0.00	0.00
3162	Servicios de conducción de señales analógicas y digitales	0.00	0.00	0.00	0.00	0.00	0.00	0.00	0.00	0.00	0.00	0.00	0.00	0.00
3170	Servicios de acceso de Internet, redes y procesamiento de información	0.00	0.00	0.00	0.00	0.00	0.00	0.00	0.00	0.00	0.00	0.00	0.00	0.00
3171	Servicios de acceso a Internet	0.00	0.00	0.00	0.00	0.00	0.00	0.00	0.00	0.00	0.00	0.00	0.00	0.00
3180	Servicios postales y telegráficos	0.00	0.00	0.00	0.00	0.00	0.00	0.00	0.00	0.00	0.00	0.00	0.00	0.00
3181	Servicio postal y telegráfico	0.00	0.00	0.00	0.00	0.00	0.00	0.00	0.00	0.00	0.00	0.00	0.00	0.00
3190	Servicios integrales y otros servicios	0.00	0.00	0.00	0.00	0.00	0.00	0.00	0.00	0.00	0.00	0.00	0.00	0.00
3191	Servicios de telecomunicación especializados	0.00	0.00	0.00	0.00	0.00	0.00	0.00	0.00	0.00	0.00	0.00	0.00	0.00
3192	Servicios de información, mediante telecomunicaciones especializadas	0.00	0.00	0.00	0.00	0.00	0.00	0.00	0.00	0.00	0.00	0.00	0.00	0.00
3200	SERVICIOS DE ARRENDAMIENTO	0.00	61,000.00	35,000.00	35,000.00	35,000.00	35,000.00	35,000.00	35,000.00	35,000.00	35,000.00	35,000.00	35,000.00	411,000.00
3210	Arrendamiento de terrenos	0.00	24,000.00	12,000.00	12,000.00	12,000.00	12,000.00	12,000.00	12,000.00	12,000.00	12,000.00	12,000.00	12,000.00	144,000.00
3211	Arrendamiento de terrenos	0.00	24,000.00	12,000.00	12,000.00	12,000.00	12,000.00	12,000.00	12,000.00	12,000.00	12,000.00	12,000.00	12,000.00	144,000.00
3220	Arrendamiento de edificios	0.00	17,000.00	13,000.00	13,000.00	13,000.00	13,000.00	13,000.00	13,000.00	13,000.00	13,000.00	13,000.00	13,000.00	147,000.00
3221	Arrendamiento de edificios y locales	0.00	17,000.00	13,000.00	13,000.00	13,000.00	13,000.00	13,000.00	13,000.00	13,000.00	13,000.00	13,000.00	13,000.00	147,000.00
3230	Arrendamiento de mobiliario y equipo de administración, educacional y recreativo	0.00	20,000.00	10,000.00	10,000.00	10,000.00	10,000.00	10,000.00	10,000.00	10,000.00	10,000.00	10,000.00	10,000.00	120,000.00
3231	Arrendamiento de equipo y bienes informáticos	0.00	20,000.00	10,000.00	10,000.00	10,000.00	10,000.00	10,000.00	10,000.00	10,000.00	10,000.00	10,000.00	10,000.00	120,000.00
3240	Arrendamiento de equipo e instrumental medico y de laboratorio	0.00	0.00	0.00	0.00	0.00	0.00	0.00	0.00	0.00	0.00	0.00	0.00	0.00
3241	Arrendamiento de equipo e instrumental medico y de laboratorio	0.00	0.00	0.00	0.00	0.00	0.00	0.00	0.00	0.00	0.00	0.00	0.00	0.00
3250	Arrendamiento de equipo de transporte	0.00	0.00	0.00	0.00	0.00	0.00	0.00	0.00	0.00	0.00	0.00	0.00	0.00
3251	Arrendamiento de vehículos	0.00	0.00	0.00	0.00	0.00	0.00	0.00	0.00	0.00	0.00	0.00	0.00	0.00

Handwritten signatures and marks on the left margin.



Municipio:

TEQUIXQUIAC

Sistema de Coordinación Hacendaria del Estado de México co Municipios
Manual para la Planeación, Programación y Presupuesto de Egresos Municipal 2025

Table with 15 columns and 40 rows of budgetary data. Columns include codes (e.g., 3260, 3300, 3400) and descriptions (e.g., Arrendamiento de maquinaria, SERVICIOS PROFESIONALES, SERVICIOS FINANCIEROS). Values are presented in numerical format across the columns.

Handwritten signature/initials on the left margin.

Handwritten signature/initials on the left margin.

Handwritten signature/initials on the left margin.

Handwritten signature/initials on the left margin.



Municipio:

TEQUIXQUIAC

Sistema de Coordinación Hacendaria del Estado de México c. Municipios
Manual para la Planeación, Programación y Presupuesto de Egresos Municipal 2025

Table with 14 columns and 36 rows of budgetary data. Columns include codes (e.g., 3450, 3451), descriptions (e.g., Seguro de bienes patrimoniales), and numerical values across 14 columns, with a final total column on the right.

Handwritten signature/initials on the left margin.

Handwritten signature/initials on the left margin.

Handwritten signature/initials on the left margin.

Handwritten signature/initials on the left margin.



Municipio:

TEQUIXQUIAC

Sistema de Coordinación Hacendaria del Estado de México co Municipios
Manual para la Planeación, Programación y Presupuesto de Egresos Municipal 2025

Table with 15 columns and 40 rows of budgetary data. Rows include categories like 'Publicaciones oficiales', 'Costos de estudios', 'Difusión por radio, televisión...', 'Gastos de publicidad...', 'Servicios de creatividad...', 'Servicios de cine y grabación', 'Servicios de creación y difusión de contenido...', 'Otros servicios de información', 'SERVICIOS DE TRASLADO Y VIATICOS', 'Pasajes aéreos', 'Transportación aérea', 'Pasajes terrestres', 'Pasajes marítimos, lacustres y fluviales', 'Autotransporte', 'Viáticos en el país', 'Gastos de alimentación en territorio nacional', 'Gastos de hospedaje en territorio nacional', 'Gastos por arrendamiento de vehículos en territorio nacional', 'Viáticos en el extranjero', 'Gastos de alimentación en el extranjero', 'Gastos de hospedaje en el extranjero', 'Gastos por arrendamiento de vehículos en el extranjero', 'Gastos de instalación y traslado de menaje', 'Servicios integrales de traslado y viáticos', 'Otros servicios de traslado y hospedaje', 'SERVICIOS OFICIALES', and 'Gastos de ceremonial'.

Handwritten signature

Handwritten initials

Handwritten signature

Handwritten signature



Municipio:

TEQUIXQUIAC

Sistema de Coordinación Hacendaria del Estado de México co Municipios
Manual para la Planeación, Programación y Presupuesto de Egresos Municipal 2025

Table with 14 columns and 40 rows of budgetary data. Columns include codes (e.g., 3811, 3820) and descriptions (e.g., Gastos de ceremonial, Gastos de orden social y cultural). Values are presented in a grid format.

Handwritten signature/initials on the left margin.

Handwritten initials '28' on the left margin.

Handwritten signature/initials on the left margin.

Handwritten signature/initials on the left margin.



Municipio:

TEQUIXQUIAC

Sistema de Coordinación Hacendaria del Estado de México con los Municipios
Manual para la Planeación, Programación y Presupuesto de Egresos Municipal 2025

Table with 15 columns and 30 rows. Columns represent budget categories and amounts. Rows include: TRANSFERENCIAS INTERNAS Y ASIGNACIONES AL SECTOR PUBLICO, TRANSFERENCIAS AL RESTO DEL SECTOR PUBLICO, and TRANSFERENCIAS A FIDEICOMISOS DE ENTIDADES FEDERATIVAS Y MUNICIPIOS. All values are 0.00.

Handwritten signature

Handwritten signature

Handwritten signature

Handwritten signature



Municipio:

TEQUIXQUIAC

Sistema de Coordinación Hacendaria del Estado de México Municipios
Manual para la Planeación, Programación y Presupuesto de Egresos Municipal 2025

4251	Transferencias a fideicomisos de entidades federativas y municipios	0.00	0.00	0.00	0.00	0.00	0.00	0.00	0.00	0.00	0.00	0.00	0.00	0.00	0.00
4300	SUBSIDIOS Y SUBVENCIONES	2,710,112.11	3,046,264.03	2,399,395.45	2,399,395.45	2,399,395.45	2,344,380.82	2,399,395.45	2,399,395.45	2,399,395.45	2,399,395.45	2,399,395.45	2,399,395.45	4,399,395.45	31,695,316.01
4310	Subsidios a la producción	0.00	0.00	0.00	0.00	0.00	0.00	0.00	0.00	0.00	0.00	0.00	0.00	0.00	0.00
4311	Subsidios a la producción	0.00	0.00	0.00	0.00	0.00	0.00	0.00	0.00	0.00	0.00	0.00	0.00	0.00	0.00
4320	Subsidios a la distribución	0.00	0.00	0.00	0.00	0.00	0.00	0.00	0.00	0.00	0.00	0.00	0.00	0.00	0.00
4321	Subsidios a la distribución	0.00	0.00	0.00	0.00	0.00	0.00	0.00	0.00	0.00	0.00	0.00	0.00	0.00	0.00
4330	Subsidios a la inversión	0.00	0.00	0.00	0.00	0.00	0.00	0.00	0.00	0.00	0.00	0.00	0.00	0.00	0.00
4331	Subsidios a la inversión	0.00	0.00	0.00	0.00	0.00	0.00	0.00	0.00	0.00	0.00	0.00	0.00	0.00	0.00
4340	Subsidios a la prestación de servicios públicos	0.00	0.00	0.00	0.00	0.00	0.00	0.00	0.00	0.00	0.00	0.00	0.00	0.00	0.00
4341	Subsidios a la prestación de servicios públicos	0.00	0.00	0.00	0.00	0.00	0.00	0.00	0.00	0.00	0.00	0.00	0.00	0.00	0.00
4350	Subsidios para cubrir diferenciales de tasas de interés	0.00	0.00	0.00	0.00	0.00	0.00	0.00	0.00	0.00	0.00	0.00	0.00	0.00	0.00
4351	Subsidios para cubrir diferenciales de tasas de interés	0.00	0.00	0.00	0.00	0.00	0.00	0.00	0.00	0.00	0.00	0.00	0.00	0.00	0.00
4360	Subsidios a la vivienda	0.00	0.00	0.00	0.00	0.00	0.00	0.00	0.00	0.00	0.00	0.00	0.00	0.00	0.00
4361	Subsidios a la vivienda	0.00	0.00	0.00	0.00	0.00	0.00	0.00	0.00	0.00	0.00	0.00	0.00	0.00	0.00
4370	Subvenciones al consumo	0.00	0.00	0.00	0.00	0.00	0.00	0.00	0.00	0.00	0.00	0.00	0.00	0.00	0.00
4371	Subvenciones al consumo	0.00	0.00	0.00	0.00	0.00	0.00	0.00	0.00	0.00	0.00	0.00	0.00	0.00	0.00
4380	Subsidios a entidades federativas y municipios	1,245,455.00	2,699,395.42	2,199,395.45	2,199,395.45	2,199,395.45	2,199,395.45	2,199,395.45	2,199,395.45	2,199,395.45	2,199,395.45	2,199,395.45	2,199,395.45	4,199,395.45	27,938,804.92
4381	Subsidios a entidades federativas y municipios	0.00	0.00	0.00	0.00	0.00	0.00	0.00	0.00	0.00	0.00	0.00	0.00	0.00	0.00
4382	Subsidios a fideicomisos privados y estatales	0.00	0.00	0.00	0.00	0.00	0.00	0.00	0.00	0.00	0.00	0.00	0.00	0.00	0.00
4383	Subsidios y apoyos	1,245,455.00	2,699,395.42	2,199,395.45	2,199,395.45	2,199,395.45	2,199,395.45	2,199,395.45	2,199,395.45	2,199,395.45	2,199,395.45	2,199,395.45	2,199,395.45	4,199,395.45	27,938,804.92
4390	Otros subsidios	1,464,657.11	346,868.61	200,000.00	200,000.00	200,000.00	144,985.37	200,000.00	200,000.00	200,000.00	200,000.00	200,000.00	200,000.00	200,000.00	3,756,511.09
4391	Subsidios por carga fiscal	1,464,657.11	346,868.61	200,000.00	200,000.00	200,000.00	144,985.37	200,000.00	200,000.00	200,000.00	200,000.00	200,000.00	200,000.00	200,000.00	3,756,511.09
4392	Devolución de ingresos indebidos	0.00	0.00	0.00	0.00	0.00	0.00	0.00	0.00	0.00	0.00	0.00	0.00	0.00	0.00
4393	Subsidios para capacitación y becas	0.00	0.00	0.00	0.00	0.00	0.00	0.00	0.00	0.00	0.00	0.00	0.00	0.00	0.00
4394	Otros subsidios	0.00	0.00	0.00	0.00	0.00	0.00	0.00	0.00	0.00	0.00	0.00	0.00	0.00	0.00
4400	AYUDAS SOCIALES	280,250.00	894,750.00	775,000.00	600,000.00	300,000.00	300,000.00	725,000.00	1,200,000.00	300,000.00	600,000.00	200,000.00	400,000.00	400,000.00	6,575,000.00
4410	Ayudas sociales a personas	280,250.00	894,750.00	775,000.00	600,000.00	300,000.00	300,000.00	725,000.00	1,200,000.00	300,000.00	600,000.00	200,000.00	400,000.00	400,000.00	6,575,000.00
4411	Cooperaciones y ayudas	280,250.00	894,750.00	775,000.00	600,000.00	300,000.00	300,000.00	725,000.00	1,200,000.00	300,000.00	600,000.00	200,000.00	400,000.00	400,000.00	6,575,000.00
4412	Despensas	0.00	0.00	0.00	0.00	0.00	0.00	0.00	0.00	0.00	0.00	0.00	0.00	0.00	0.00
4413	Gastos relacionados con actividades culturales, deportivas y de ayuda extraordinaria	0.00	0.00	0.00	0.00	0.00	0.00	0.00	0.00	0.00	0.00	0.00	0.00	0.00	0.00
4414	Gastos por servicios de traslado de personas	0.00	0.00	0.00	0.00	0.00	0.00	0.00	0.00	0.00	0.00	0.00	0.00	0.00	0.00
4415	Apoyo a la infraestructura agropecuaria y forestal	0.00	0.00	0.00	0.00	0.00	0.00	0.00	0.00	0.00	0.00	0.00	0.00	0.00	0.00
4416	Apoyo a voluntarios que participen en diversos programas federales	0.00	0.00	0.00	0.00	0.00	0.00	0.00	0.00	0.00	0.00	0.00	0.00	0.00	0.00
4420	Becas y otras ayudas para programas de capacitación	0.00	0.00	0.00	0.00	0.00	0.00	0.00	0.00	0.00	0.00	0.00	0.00	0.00	0.00
4421	Becas	0.00	0.00	0.00	0.00	0.00	0.00	0.00	0.00	0.00	0.00	0.00	0.00	0.00	0.00
4422	Capacitación	0.00	0.00	0.00	0.00	0.00	0.00	0.00	0.00	0.00	0.00	0.00	0.00	0.00	0.00
4423	Premios, estímulos, recompensas, becas y seguros a deportistas	0.00	0.00	0.00	0.00	0.00	0.00	0.00	0.00	0.00	0.00	0.00	0.00	0.00	0.00
4430	Ayudas sociales a instituciones de enseñanza	0.00	0.00	0.00	0.00	0.00	0.00	0.00	0.00	0.00	0.00	0.00	0.00	0.00	0.00
4431	Instituciones educativas	0.00	0.00	0.00	0.00	0.00	0.00	0.00	0.00	0.00	0.00	0.00	0.00	0.00	0.00
4432	Premios, recompensas y pensión recreativa estudiantil	0.00	0.00	0.00	0.00	0.00	0.00	0.00	0.00	0.00	0.00	0.00	0.00	0.00	0.00

Handwritten signature

Handwritten initials

Handwritten signature

Handwritten signature



Municipio:

TEQUIXQUIAC

Sistema de Coordinación Hacendaria del Estado de México Municipios
Manual para la Planeación, Programación y Presupuesto de Egresos Municipal 2025

Table with 16 columns and 40 rows of budgetary data. Columns represent different levels of budgeting (likely by year and month). Rows list various categories such as 'Ayudas sociales', 'PENSIONES Y JUBILACIONES', and 'TRANSFERENCIAS A FIDEICOMISOS, MANDATOS Y OTROS ANALOGOS'. Most values are 0.00.

Handwritten signature/initials on the left margin.

Handwritten signature/initials on the left margin.

Handwritten signature/initials on the left margin.

Handwritten signature/initials on the left margin.



Municipio:

TEQUIXQUIAC

Sistema de Coordinación Hacendaria del Estado de México Municipios
Manual para la Planeación, Programación y Presupuesto de Egresos Municipal 2025

Table with columns for budget codes (e.g., 4800, 4900, 5000) and descriptions (e.g., DONATIVOS, TRANSFERENCIAS AL EXTERIOR, BIENES MUEBLES, INMUEBLES E INTANGIBLES). It lists various categories of municipal expenditures with their corresponding budget values.

Handwritten signature

Handwritten signature

Handwritten signature

Handwritten signature



Municipio:

TEQUIXQUIAC

Sistema de Coordinación Hacendaria del Estado de México cc Municipios
Manual para la Planeación, Programación y Presupuesto de Egresos Municipal 2025

Table with 15 columns and 40 rows of budgetary data. Columns include codes (e.g., 5230, 5231) and descriptions (e.g., Cámaras fotográficas y de video, Equipo de foto, cine y grabación). Values are mostly 0.00, with some non-zero values like 30,000.00 and 4,174,210.84.

Handwritten signature

Handwritten initials

Handwritten signature

Handwritten signature



Municipio:

TEQUIQUIAC

Sistema de Coordinación Hacendaria del Estado de México c/ Municipios
Manual para la Planeación, Programación y Presupuesto de Egresos Municipal 2025

Table with 15 columns and 40 rows. Columns represent budget categories and amounts. Rows include categories like 'Herramientas y maquinas-herramienta', 'ACTIVOS BIOLÓGICOS', 'BIENES INMUEBLES', and 'ACTIVOS INTANGIBLES'. All values are 0.00.

Handwritten signature

Handwritten initials

Handwritten signature

Handwritten signature



Municipio:

TEQUIXQUIAC

Sistema de Coordinación Hacendaria del Estado de México c Municipalidades
Manual para la Planeación, Programación y Presupuesto de Egresos Municipal 2025

5931	Marcas	0.00	0.00	0.00	0.00	0.00	0.00	0.00	0.00	0.00	0.00	0.00	0.00	0.00
5940	Derechos	0.00	0.00	0.00	0.00	0.00	0.00	0.00	0.00	0.00	0.00	0.00	0.00	0.00
5941	Derechos	0.00	0.00	0.00	0.00	0.00	0.00	0.00	0.00	0.00	0.00	0.00	0.00	0.00
5950	Concesiones	0.00	0.00	0.00	0.00	0.00	0.00	0.00	0.00	0.00	0.00	0.00	0.00	0.00
5951	Concesiones	0.00	0.00	0.00	0.00	0.00	0.00	0.00	0.00	0.00	0.00	0.00	0.00	0.00
5960	Franquicias	0.00	0.00	0.00	0.00	0.00	0.00	0.00	0.00	0.00	0.00	0.00	0.00	0.00
5961	Franquicias	0.00	0.00	0.00	0.00	0.00	0.00	0.00	0.00	0.00	0.00	0.00	0.00	0.00
5970	Licencias informáticas e intelectuales	0.00	0.00	0.00	0.00	0.00	0.00	0.00	0.00	0.00	0.00	0.00	0.00	0.00
5971	Licencias informáticas e intelectuales	0.00	0.00	0.00	0.00	0.00	0.00	0.00	0.00	0.00	0.00	0.00	0.00	0.00
5980	Licencias industriales, comerciales y otras	0.00	0.00	0.00	0.00	0.00	0.00	0.00	0.00	0.00	0.00	0.00	0.00	0.00
5981	Licencias industriales, comerciales y otras	0.00	0.00	0.00	0.00	0.00	0.00	0.00	0.00	0.00	0.00	0.00	0.00	0.00
5990	Otros activos intangibles	0.00	0.00	0.00	0.00	0.00	0.00	0.00	0.00	0.00	0.00	0.00	0.00	0.00
5991	Otros activos intangibles	0.00	0.00	0.00	0.00	0.00	0.00	0.00	0.00	0.00	0.00	0.00	0.00	0.00
8216	6000 INVERSION PÚBLICA	0.00	0.00	4,051,203.31	4,100,000.02	3,537,367.38	9,600,174.86	11,553,414.88	8,065,186.58	3,776,507.60	687,684.41	0.00	0.00	45,371,539.04
6100	OBRA PÚBLICA EN BIENES DE DOMINIO PÚBLICO	0.00	0.00	4,051,203.31	4,100,000.02	3,537,367.38	9,600,174.86	11,553,414.88	8,065,186.58	3,776,507.60	687,684.41	0.00	0.00	45,371,539.04
6110	Edificación habitacional	0.00	0.00	0.00	0.00	0.00	0.00	0.00	0.00	0.00	0.00	0.00	0.00	0.00
6111	Edificación habitacional	0.00	0.00	0.00	0.00	0.00	0.00	0.00	0.00	0.00	0.00	0.00	0.00	0.00
6120	Edificación no habitacional	0.00	0.00	1,234,823.19	2,300,000.00	2,818,997.02	4,309,470.48	3,332,717.95	1,100,000.00	400,000.00	0.00	0.00	0.00	15,496,008.64
6121	Convenios y aportaciones	0.00	0.00	0.00	0.00	0.00	0.00	0.00	0.00	0.00	0.00	0.00	0.00	0.00
6122	Obra estatal o municipal	0.00	0.00	1,234,823.19	2,300,000.00	2,818,997.02	4,309,470.48	3,332,717.95	1,100,000.00	400,000.00	0.00	0.00	0.00	15,496,008.64
6123	Supervisión y control de la obra pública	0.00	0.00	0.00	0.00	0.00	0.00	0.00	0.00	0.00	0.00	0.00	0.00	0.00
6124	Transferencias a organismos auxiliares y subsidios a municipios	0.00	0.00	0.00	0.00	0.00	0.00	0.00	0.00	0.00	0.00	0.00	0.00	0.00
6125	Ejecución de obras por administración	0.00	0.00	0.00	0.00	0.00	0.00	0.00	0.00	0.00	0.00	0.00	0.00	0.00
6126	Indemnizaciones por expropiación o adjudicación	0.00	0.00	0.00	0.00	0.00	0.00	0.00	0.00	0.00	0.00	0.00	0.00	0.00
6127	Arrendamiento de maquinaria, equipo e instalaciones (locales)	0.00	0.00	0.00	0.00	0.00	0.00	0.00	0.00	0.00	0.00	0.00	0.00	0.00
6128	Apoyos a obras de bienestar social	0.00	0.00	0.00	0.00	0.00	0.00	0.00	0.00	0.00	0.00	0.00	0.00	0.00
6129	Estudios de preinversión	0.00	0.00	0.00	0.00	0.00	0.00	0.00	0.00	0.00	0.00	0.00	0.00	0.00
6130	Construcción de obras para el abastecimiento de agua, petróleo, gas, electricidad y telecomunicaciones	0.00	0.00	0.00	0.00	0.00	0.00	0.00	0.00	0.00	0.00	0.00	0.00	0.00
6131	Convenios y aportaciones	0.00	0.00	0.00	0.00	0.00	0.00	0.00	0.00	0.00	0.00	0.00	0.00	0.00
6132	Obra estatal o municipal	0.00	0.00	0.00	0.00	0.00	0.00	0.00	0.00	0.00	0.00	0.00	0.00	0.00
6133	Supervisión y control de la obra pública	0.00	0.00	0.00	0.00	0.00	0.00	0.00	0.00	0.00	0.00	0.00	0.00	0.00
6134	Transferencias a organismos auxiliares y subsidios a municipios	0.00	0.00	0.00	0.00	0.00	0.00	0.00	0.00	0.00	0.00	0.00	0.00	0.00
6135	Ejecución de obras por administración	0.00	0.00	0.00	0.00	0.00	0.00	0.00	0.00	0.00	0.00	0.00	0.00	0.00
6136	Indemnizaciones por expropiación o adjudicación	0.00	0.00	0.00	0.00	0.00	0.00	0.00	0.00	0.00	0.00	0.00	0.00	0.00
6137	Arrendamiento de maquinaria, equipo e instalaciones (locales)	0.00	0.00	0.00	0.00	0.00	0.00	0.00	0.00	0.00	0.00	0.00	0.00	0.00
6138	Estudios de preinversión	0.00	0.00	0.00	0.00	0.00	0.00	0.00	0.00	0.00	0.00	0.00	0.00	0.00
6139	Reparación y mantenimiento de infraestructura hidráulica	0.00	0.00	0.00	0.00	0.00	0.00	0.00	0.00	0.00	0.00	0.00	0.00	0.00
6140	División de terrenos y construcción de obras de urbanización	0.00	0.00	0.00	0.00	0.00	1,341,717.00	1,764,430.00	1,562,650.00	655,004.15	0.00	0.00	0.00	5,323,801.15
6141	División de terrenos y construcción de obras de urbanización	0.00	0.00	0.00	0.00	0.00	1,341,717.00	1,764,430.00	1,562,650.00	655,004.15	0.00	0.00	0.00	5,323,801.15
6150	Construcción de vías de comunicación	0.00	0.00	2,816,380.12	1,800,000.02	718,370.36	3,948,987.38	6,456,266.93	5,402,536.58	2,721,503.45	687,684.41	0.00	0.00	24,551,729.25
6151	Convenios y aportaciones	0.00	0.00	0.00	0.00	0.00	0.00	0.00	0.00	0.00	0.00	0.00	0.00	0.00

[Handwritten signature]

[Handwritten signature]

[Handwritten signature]

[Handwritten signature]



Municipio:

TEQUIXQUIAC

Sistema de Coordinación Hacendaria del Estado de México con sus Municipios
Manual para la Planeación, Programación y Presupuesto de Egresos Municipal 2025

Table with 14 columns and 35 rows of budgetary data. Columns include codes (e.g., 6152, 6153) and descriptions (e.g., 'Obra estatal o municipal', 'Supervisión y control de la obra pública'). Values are mostly 0.00, with some non-zero values in the 7th, 8th, 9th, 10th, and 14th columns.

Handwritten signature

Handwritten initials

Handwritten scribble

Handwritten scribble



Municipio:

TEQUIXQUIAC

Sistema de Coordinación Hacendaria del Estado de México y Municipios
Manual para la Planeación, Programación y Presupuesto de Egresos Municipal 2025

Table with 16 columns and 30 rows of budgetary data. Columns include codes (e.g., 6291, 6300, 6310) and descriptions (e.g., Trabajos de acabados en edificaciones, PROYECTOS PRODUCTIVOS Y ACCIONES DE FOMENTO). All numerical values are 0.00.

Handwritten signature

Handwritten initials

Handwritten signature

Handwritten signature



Municipio:

TÉQUIQUIAC

Sistema de Coordinación Hacendaria del Estado de México con los Municipios
Manual para la Planeación, Programación y Presupuesto de Egresos Municipal 2025

Table with 16 columns and 30 rows. Columns represent budget categories and amounts. Rows include items like 'Acciones y participaciones de capital en el sector público con fines de gestión de liquidez', 'Adquisición de acciones del sector público con fines de gestión de la liquidez', 'COMPRA DE TITULOS Y VALORES', 'Obligaciones negociables adquiridas con fines de política económica', and 'CONCESIÓN DE PRÉSTAMOS'.

Handwritten signatures and initials on the left margin.



Municipio:

TEQUIXQUIAC

Sistema de Coordinación Hacendaria del Estado de México cc Municipios
Manual para la Planeación, Programación y Presupuesto de Egresos Municipal 2025

Table with 16 columns and 30 rows. Columns represent budget categories and amounts. Rows include items like 'Concesión de préstamos a entidades federativas...', 'INVERSIONES EN FIDEICOMISOS, MANDATOS Y OTROS ANÁLOGOS', and 'Depósitos a largo plazo en moneda nacional'. All values are 0.00.

Handwritten signatures and initials on the left margin.



Municipio:

TEQUIXQUIAC

Sistema de Coordinación Hacendaria del Estado de México cc Municipios
Manual para la Planeación, Programación y Presupuesto de Egresos Municipal 2025

Table with 15 columns and 40 rows of financial data. Columns represent different budget categories and values. Rows include items like 'Convenios de reasignación', 'DEUDA PÚBLICA', 'AMORTIZACIÓN DE LA DEUDA PÚBLICA', and 'INTERESES DE LA DEUDA PÚBLICA'. All values are 0.00.

Handwritten signatures and scribbles on the left margin.



Municipio:

TEQUIXQUIAC

Sistema de Coordinación Hacendaria del Estado de México con sus Municipios
Manual para la Planeación, Programación y Presupuesto de Egresos Municipal 2025

Table with columns for various budget categories and amounts. Rows include items like 'Intereses derivados de la colocación de títulos y valores en el exterior', 'COMISIONES DE LA DEUDA PÚBLICA', 'GASTOS DE LA DEUDA PÚBLICA', 'COSTO POR COBERTURAS', 'APOYOS FINANCIEROS', 'ADEUDOS DE EJERCICIOS FISCALES ANTERIORES (ADEFAS)', etc.

M.V.Z. SINTIQUÉ MAYJE MORENO RDGZ

PRESIDENTE

LIC. JOSE R. PONCE SALINAS

SINDICO

LIC. OSCAR E. LOZANO ESTRADA

SECRETARIO

LIC. RODRIGO PAREDES LUNA

TESORERO

Stamp: PRESIDENCIA MUNICIPAL, GOBIERNO CONSTITUCIONAL 2025-2027, TEQUIXQUIAC, ESTADO DE MÉXICO. Con Firmeza Transformando.

Stamp: SINDICATURA, GOBIERNO CONSTITUCIONAL 2025-2027, TEQUIXQUIAC, ESTADO DE MÉXICO. Con Firmeza Transformando.

Stamp: SECRETARÍA DEL AYUNTAMIENTO, GOBIERNO CONSTITUCIONAL 2025-2027, TEQUIXQUIAC, ESTADO DE MÉXICO. Con Firmeza Transformando.

Stamp: TESORERIA MUNICIPAL, GOBIERNO CONSTITUCIONAL 2025-2027, TEQUIXQUIAC, ESTADO DE MÉXICO. Con Firmeza Transformando. Includes date fields: DÍA 21, MES 02, AÑO 25.



Sistema de coordinación Hacendaria del Estado de México con sus Municipios
Manual para la Planeación, Programación y Presupuesto de Egresos Municipal 2025

Presupuesto Basado en Resultados Municipal

PbrM-05 Tabulador de Sueldos

Del 1 de enero al 31 de diciembre de 2025

Puesto Funcional	Nivel	No. de Plazas	Categoría			Dietas	Sueldo Base	Compensación	Gratificación	Otras Percepciones	Aguinaldo	Prima Vacacional	Total
			Confianza	Sindicalizado	Eventual								
ENTE PUBLICO: MUNICIPIO DE TEQUIXQUIAC													
ALBAÑIL	58A	3	3	0	0	0.00	357,301.20	76,488.95	0.00	0.00	71,300.16	23,168.72	528,857.04
ASESOR CONTABLE	26A	1	1	0	0	0.00	186,170.40	45,955.92	0.00	0.00	38,153.57	12,117.86	282,897.75
AUDITOR	28A	1	1	0	0	0.00	146,016.00	34,384.80	0.00	0.00	29,651.68	9,683.89	219,936.37
AUXILIAR	57A	48	39	6	3	0.00	5,670,208.72	733,081.68	0.00	32,400.00	1,051,839.27	368,004.55	8,095,934.22
AUXILIAR ADMINISTRATIVO	56A	2	1	1	0	0.00	368,784.80	49,400.40	0.00	6,000.00	69,962.36	24,131.06	518,248.62
AUXILIAR JURIDICO	55A	3	3	0	0	0.00	441,698.40	101,684.48	0.00	0.00	89,280.55	29,760.18	662,223.61
AYUDANTE DE LIMPIA	61A	6	3	3	0	0.00	671,661.36	0.00	0.00	14,400.00	112,405.12	38,606.46	837,272.94
AYUDANTE GENERAL	59A	18	16	1	1	0.00	1,862,066.88	130,762.56	0.00	1,200.00	328,150.81	109,782.47	2,431,962.72
CAJERA	48A	2	2	0	0	0.00	233,625.60	60,465.00	0.00	0.00	48,336.88	16,112.29	368,530.77
CHOFER	52A	3	3	0	0	0.00	372,340.80	72,292.56	0.00	0.00	73,082.41	24,360.80	542,076.57
CONTADOR GENERAL	10A	1	1	0	0	0.00	328,536.00	32,266.80	0.00	0.00	59,218.34	19,772.78	439,983.92
COORDINADOR	12A	16	16	0	0	0.00	2,748,751.20	646,074.48	0.00	0.00	557,992.39	185,987.46	4,138,816.53
COORDINADOR OPERATIVO C2	13A	1	1	0	0	0.00	146,016.00	12,000.00	0.00	0.00	24,000.00	6,000.00	190,016.00
COORDINADOR PROTECCION CIVIL	14A	1	1	0	0	0.00	229,975.20	89,680.00	0.00	0.00	52,975.94	17,458.65	388,489.79
DIBUJANTE	50A	1	0	1	0	0.00	213,211.44	0.00	0.00	1,200.00	36,212.77	12,949.89	263,473.90
DIRECTOR	8A	14	14	0	0	0.00	3,540,886.00	773,471.04	0.00	157,450.00	709,131.99	236,377.33	5,417,316.36
ELECTRICISTA	53A	4	1	3	0	0.00	676,135.52	36,474.96	0.00	14,400.00	120,233.74	42,147.59	869,395.78
ENCARGADO	21A	4	4	0	0	0.00	1,003,860.00	191,149.36	0.00	0.00	194,774.71	64,924.90	1,444,709.97
ENTRENADOR	44A	5	2	0	3	0.00	490,555.44	22,299.60	0.00	0.00	84,995.70	28,098.57	625,249.31
INGENIERO OPERATIVO	31A	1	1	0	0	0.00	116,812.80	30,228.00	0.00	0.00	24,168.44	8,656.15	179,265.39
INTENDENCIA	60A	14	12	2	0	0.00	1,439,665.68	9,121.44	0.00	9,600.00	239,330.26	80,574.49	1,778,909.87
JARDINERO	54A	1	0	1	0	0.00	145,049.76	0.00	0.00	6,000.00	24,935.89	8,741.77	184,427.42
JEFE DE DEPARTAMENTO	11A	6	6	0	0	0.00	1,088,770.40	280,382.48	0.00	0.00	226,881.93	75,560.64	1,881,376.45
JEFE DE TURNO	22A	4	4	0	0	0.00	671,673.60	91,668.16	0.00	0.00	121,905.88	40,501.96	925,249.60
JUEZ CIVICO	16A	1	1	0	0	0.00	182,520.00	33,784.08	0.00	0.00	35,552.94	11,850.98	263,709.00
MANTENIMIENTO	49A	2	0	2	0	0.00	334,826.40	0.00	0.00	9,600.00	56,868.39	20,179.11	421,473.90
MECANICO	51A	1	1	0	0	0.00	101,773.20	24,603.84	0.00	0.00	20,772.03	6,924.01	154,073.08
NOTIFICADOR	46A	5	2	3	0	0.00	783,526.32	18,242.88	0.00	8,400.00	134,960.86	47,105.37	992,235.43



**Sistema de Coordinación Hacendaria del Estado de México con sus Municipios
Manual para la Planeación, Programación y Presupuesto de Egresos Municipal 2025**

Presupuesto Basado en Resultados Municipal

PbRM-05 Tabulador de Sueldos

Del 1 de enero al 31 de diciembre de 2025

ENTE PUBLICO: MUNICIPIO DE TEQUIXQUIAC												No.	0119
Puesto Funcional	Nivel	No. de Plazas	Categoría			Dietas	Sueldo Base	Compensación	Gratificación	Otras Percepciones	Aguinaldo	Prima Vacacional	Total
			Confianza	Sindicalizado	Eventual								
OFIC DE PREVENCIÓN DEL DELITO	30A	1	1	0	0	0.00	190,474.32	12,000.00	0.00	0.00	31,307.42	10,435.81	244,217.55
OFICIAL DEL REGISTRO CIVIL	15A	1	1	0	0	0.00	182,194.08	30,816.00	0.00	0.00	35,011.52	11,670.51	259,692.11
OFICIAL MEDIADOR	17B	1	1	0	0	0.00	182,520.00	33,784.08	0.00	0.00	35,552.94	11,850.98	263,708.00
OPERADOR	36A	27	16	11	0	0.00	3,407,112.00	60,456.00	0.00	49,200.00	585,132.74	200,766.93	4,302,667.67
PARAMEDICO	37A	6	6	0	0	0.00	682,624.80	0.00	0.00	0.00	118,800.00	39,600.00	841,024.80
POLICIA	35A	10	10	0	0	0.00	1,204,632.00	120,000.00	0.00	0.00	198,000.00	66,000.00	1,586,632.00
POLICIA DE GENERO	34A	1	1	0	0	0.00	222,492.00	12,000.00	0.00	0.00	36,570.02	12,190.01	283,252.03
POLICIA PRIMERO	32A	2	2	0	0	0.00	372,964.32	24,000.00	0.00	0.00	61,307.42	20,435.81	478,737.55
POLICIA SEGUNDO	33A	44	44	0	0	0.00	6,490,411.20	508,000.00	0.00	0.00	1,066,800.00	357,000.00	8,422,211.20
PRECEPTORIA JUVENIL	29A	1	1	0	0	0.00	205,152.48	0.00	0.00	0.00	33,720.00	11,240.00	250,112.48
PRESIDENTE MUNICIPAL	1A	1	1	0	0	969,534.72	0.00	0.00	0.00	0.00	159,358.11	53,119.37	1,182,012.20
PROFESOR	41A	5	3	0	2	0.00	471,806.88	37,071.36	0.00	0.00	83,642.05	27,880.68	620,400.97
PROFESOR DE DANZA	40A	5	4	0	1	0.00	355,008.72	0.00	0.00	0.00	58,351.20	19,450.40	432,810.32
PROFESOR DE PINTURA	42A	1	1	0	0	0.00	101,773.20	0.00	0.00	0.00	16,728.01	5,576.00	124,077.21
PROFESOR DE VIOLIN	43A	1	0	0	1	0.00	101,773.20	0.00	0.00	0.00	16,728.01	5,576.00	124,077.21
PSICOLOGA	47A	2	2	0	0	0.00	292,032.00	54,819.60	0.00	0.00	57,010.45	19,003.48	422,865.53
RADIO OPERADOR	38A	1	1	0	0	0.00	120,463.20	0.00	0.00	0.00	19,800.00	6,600.00	146,863.20
SECR TEC CONSJ SEG PUBLICA	8B	1	1	0	0	0.00	182,520.00	49,043.52	0.00	0.00	38,061.07	12,687.02	282,311.61
SECRETARIA	45A	11	2	9	0	0.00	2,348,476.32	47,428.56	0.00	50,400.00	405,473.57	142,937.43	2,994,715.88
SECRETARIO CIVICO	17C	1	1	0	0	0.00	193,471.20	55,040.40	0.00	0.00	40,846.75	13,615.58	302,973.93
SECRETARIO DEL H AYUNTAMIENTO	4A	1	1	0	0	0.00	346,788.00	79,358.88	0.00	0.00	70,043.87	23,347.96	519,538.71
SECRETARIO PARTICULAR	7A	1	1	0	0	0.00	229,975.20	54,683.04	0.00	0.00	46,788.01	15,596.00	347,042.25
SECRETARIO TECNICO	6A	1	1	0	0	0.00	328,536.00	32,356.80	0.00	0.00	59,318.34	19,772.78	439,983.92
REGIDOR	3A	7	7	0	0	4,637,754.24	0.00	0.00	0.00	0.00	762,287.02	254,095.67	5,654,136.93
SINDICO MUNICIPAL	2A	1	1	0	0	786,937.68	0.00	0.00	0.00	0.00	129,345.44	43,115.15	959,398.27
SOCORRISTA	39A	1	1	0	0	0.00	137,547.12	0.00	0.00	0.00	22,608.01	7,538.00	167,691.13
SUBCOORDINADOR OPERATIVO	24A	1	1	0	0	0.00	169,203.36	14,621.28	0.00	0.00	30,214.44	10,071.48	224,110.56
SUBDIRECTOR	9A	2	2	0	0	0.00	541,476.00	116,327.52	0.00	0.00	108,120.24	36,331.48	802,255.24



Sistema de Coordinación Hacendaria del Estado de México con sus Municipios
Manual para la Planeación, Programación y Presupuesto de Egresos Municipal 2025

Presupuesto Basado en Resultados Municipal

PbRM-05 Tabulador de Sueldos

Del 1 de enero al 31 de diciembre de 2025

ENTE PUBLICO: MUNICIPIO DE TEQUIXQUIAC												No. 0119	
Puesto Funcional	Nivel	No. de Plazas	Categoría			Días	Sueldo Base	Compensación	Gratificación	Otras Percepciones	Aguinaldo	Prima Vacacional	Total
			Confianza	Sindicalizado	Eventual								
SUBOFICIAL	23A	3	3	0	0	0.00	611,076.96	36,000.00	0.00	0.00	100,440.00	33,480.00	780,996.96
SUPERVISOR DE OBRA	25A	2	2	0	0	0.00	420,091.68	112,561.20	0.00	0.00	87,549.78	29,163.26	649,365.92
SUPERVISOR DE OBRA	27A	2	2	0	0	0.00	386,942.40	110,080.80	0.00	0.00	81,693.48	27,231.16	605,947.85
TESORERO MUNICIPAL	5A	1	1	0	0	0.00	423,446.40	61,925.04	0.00	0.00	79,778.34	26,592.78	591,742.56
TITULAR	19A	1	1	0	0	0.00	193,471.20	55,040.40	0.00	0.00	40,846.75	13,615.58	302,973.93
TITULAR ASUNTOS INTERNOS	20A	1	1	0	0	0.00	116,812.80	30,228.00	0.00	0.00	24,168.44	8,056.15	179,265.39
TITULAR DE LA UNIDAD	18A	1	1	0	0	0.00	229,975.20	54,683.04	0.00	0.00	46,788.01	15,596.00	347,042.25
UNIDAD SUBSTANCIADORA	17A	1	1	0	0	0.00	146,016.00	34,384.80	0.00	0.00	29,651.68	9,863.89	219,936.37

Total Percepciones:	71,214,422.00
Seguridad Social y Otras Percepciones:	15,545,170.83
Total Capitulo 1000:	86,759,592.83

Santiquero

M.V.Z. SANTIAGO MAYTE KOENIG RIVERA
PRESIDENCIA MUNICIPAL
 Presidente Municipal

TEQUIXQUIAC

GOBIERNO CONSTITUCIONAL 2025-2027
 TEQUIXQUIAC, ESTADO DE MÉXICO

• Con Firmeza Transformando •

Jose R. Ponce Salinas

LIC. JOSE R. PONCE SALINAS
 Síndico
SINDICATURA

TEQUIXQUIAC

GOBIERNO CONSTITUCIONAL 2025-2027
 TEQUIXQUIAC, ESTADO DE MÉXICO

• Con Firmeza Transformando •

Oscar E. Lozano Estrada

LIC. OSCAR E. LOZANO ESTRADA
 Secretario

TEQUIXQUIAC

SECRETARÍA DEL AYUNTAMIENTO

GOBIERNO CONSTITUCIONAL 2025-2027
 TEQUIXQUIAC, ESTADO DE MÉXICO

• Con Firmeza Transformando •

Rodrigo Paredes Luna

LIC. RODRIGO PAREDES LUNA
 Tesorero

TEQUIXQUIAC

TESORERÍA MUNICIPAL

Fecha de elaboración:

Día	Mes	Año
20	02	2025

GOBIERNO CONSTITUCIONAL 2025-2027
 TEQUIXQUIAC, ESTADO DE MÉXICO

• Con Firmeza Transformando •